


L'agricoltura in Emilia Romagna - Annata agraria 2019-2020



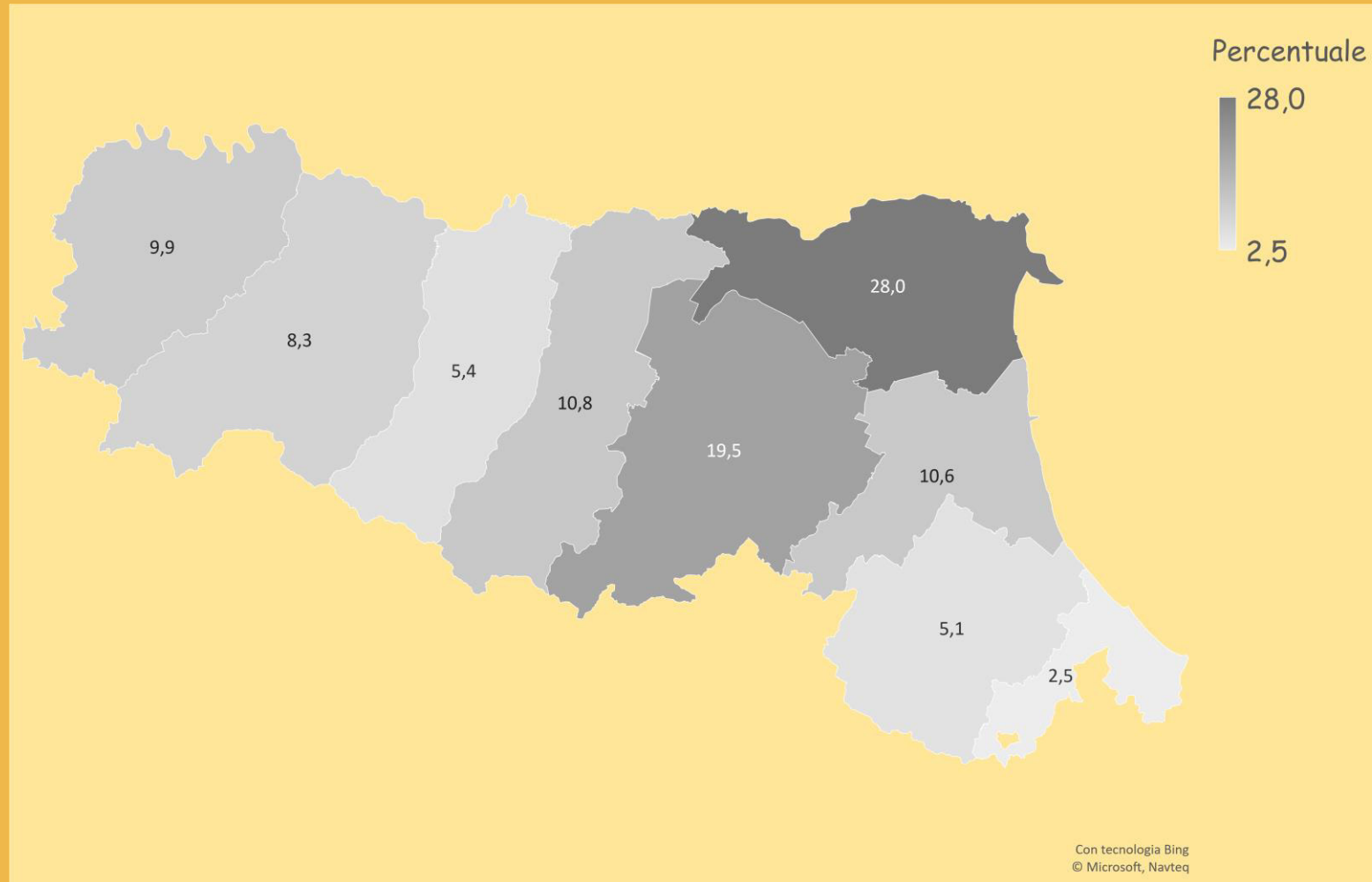
Cereali 2020



	Superficie (ha.)	Produzione (q.li)
Frumento tenero	-1,52%	2,70%
Frumento duro	-13,93%	-2,57%
Segale	-11,82%	-16,37%
Orzo	-1,12%	-3,49%
Avena	3,44%	6,08%
Mais	-0,45%	8,71%
Triticale	11,31%	36,65%
Sorgo	0,25%	3,71%
Altri cereali	-5,05%	-5,81%
Riso	1,94%	11,60%



Superficie coltivata a cereali nel 2020



Legumi 2020

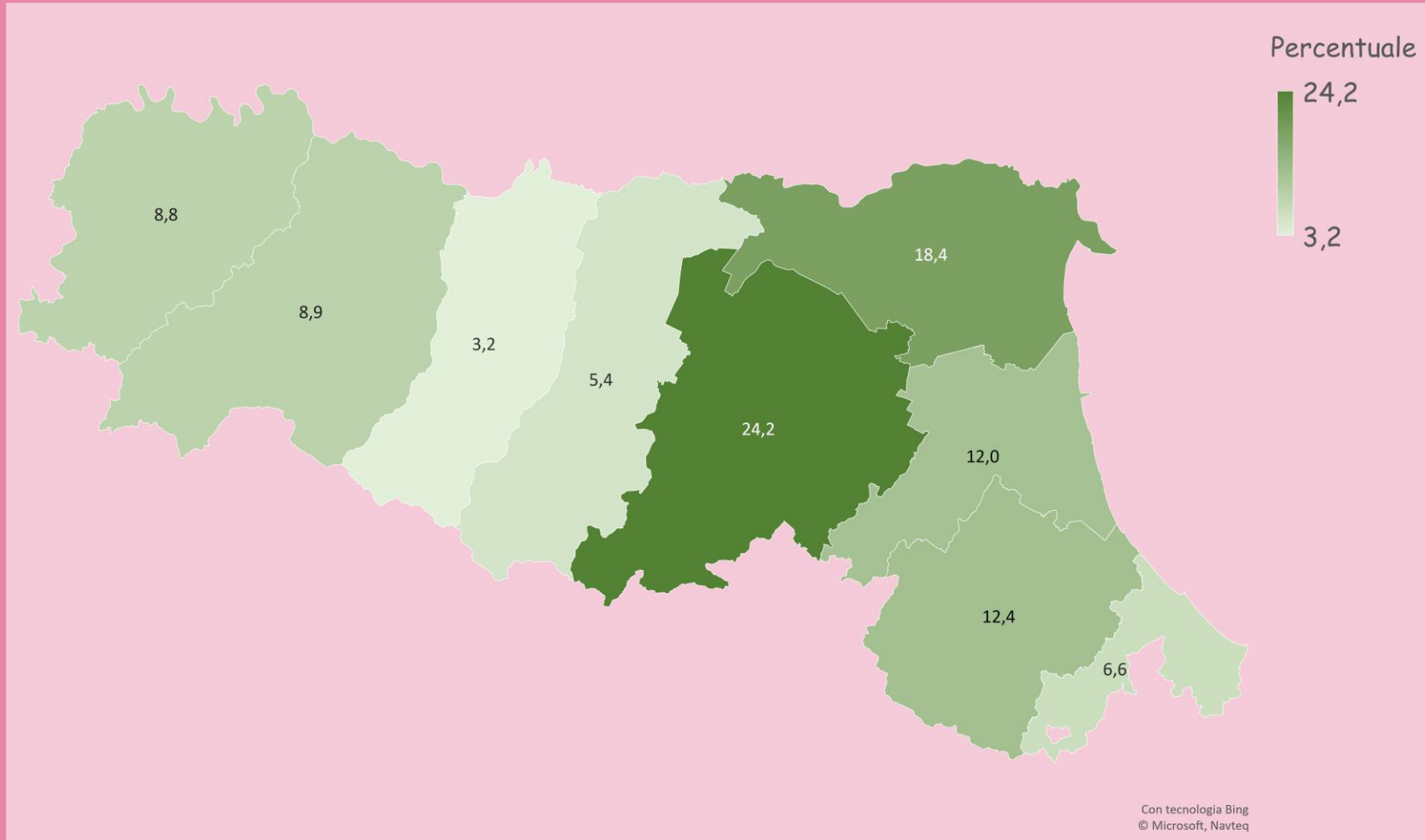


Superficie (ha.) Produzione (q.li)

Pisello proteico	-25,52%	-24,29%
Pisello da granella	-25,51%	-27,92%
Fava da granella	-10,10%	-6,36%
Fagiolo	87,38%	125,57%
Cece	-64,66%	-61,79%
Lenticchia	-15,63%	-7,77%



Superficie coltivata a legumi nel 2020



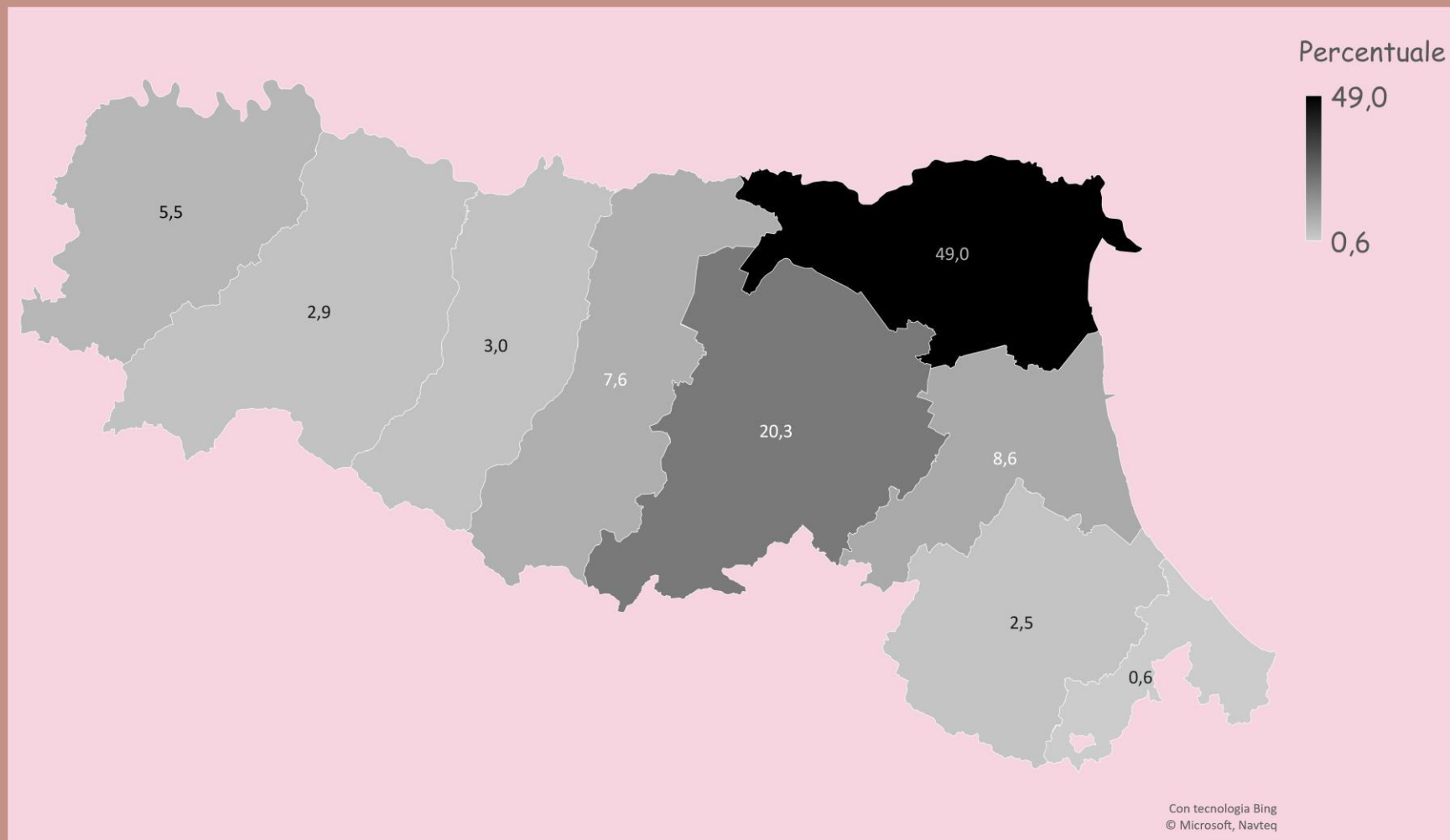
Colture industriali 2020



	Superficie (ha.)	Produzione (q.li)
Colza	10,63%	28,45%
Girasole	22,08%	27,43%
Soia	12,43%	31,44%
Lino	-72,73%	-79,17%
Canapa	-49,30%	-48,21%
Luppolo	16,67%	16,67%
Barbabetola da zucchero	-18,93%	-7,84%



Superficie a colture industriali nel 2020

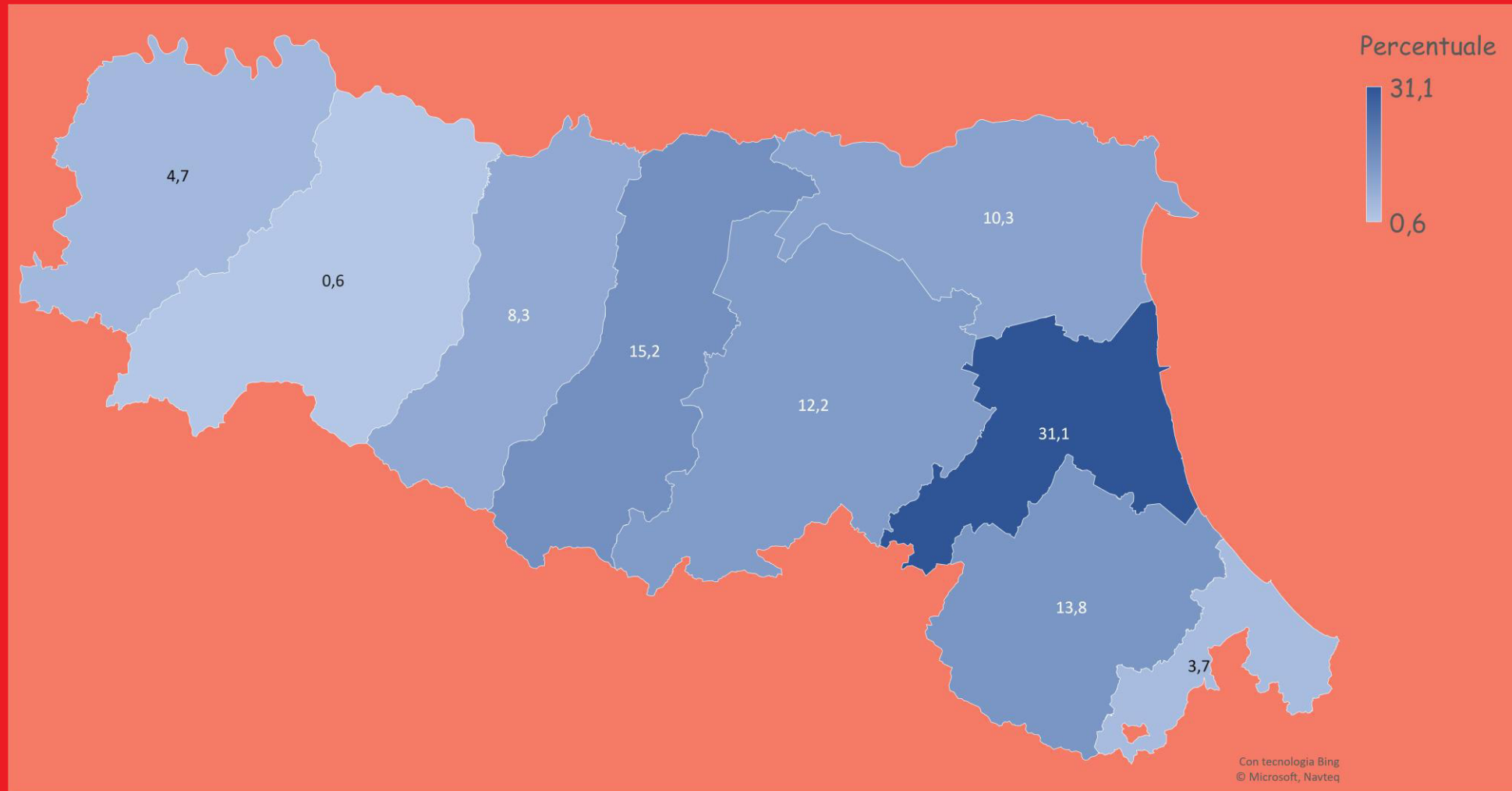


Legnose agrarie 2020

	Superficie (ha.)	Produzione (q.li)
Actinidia o kiwi	1,20%	-24,20%
Albicocca	-1,44%	-90,26%
Castagne	-3,78%	59,94%
Ciliegio	-8,45%	-9,19%
Loto	0,54%	-13,61%
Mandorle	57,14%	-50,00%
Melo	1,00%	-9,83%
Melograno	44,90%	4,39%
Nettarina	-7,62%	-81,05%
Nocciole	29,19%	11,49%
Noci	6,02%	39,61%
Olivo	1,47%	157,10%
Pero	-4,39%	57,19%
Pesco	-9,82%	-63,85%
Susino	-0,02%	-67,85%
Vite per uva da tavola	-15,38%	-27,26%
Vite per uva da vino	0,43%	14,27%



Superficie coltivata a legnose agrarie nel 2020



Foraggiere 2020

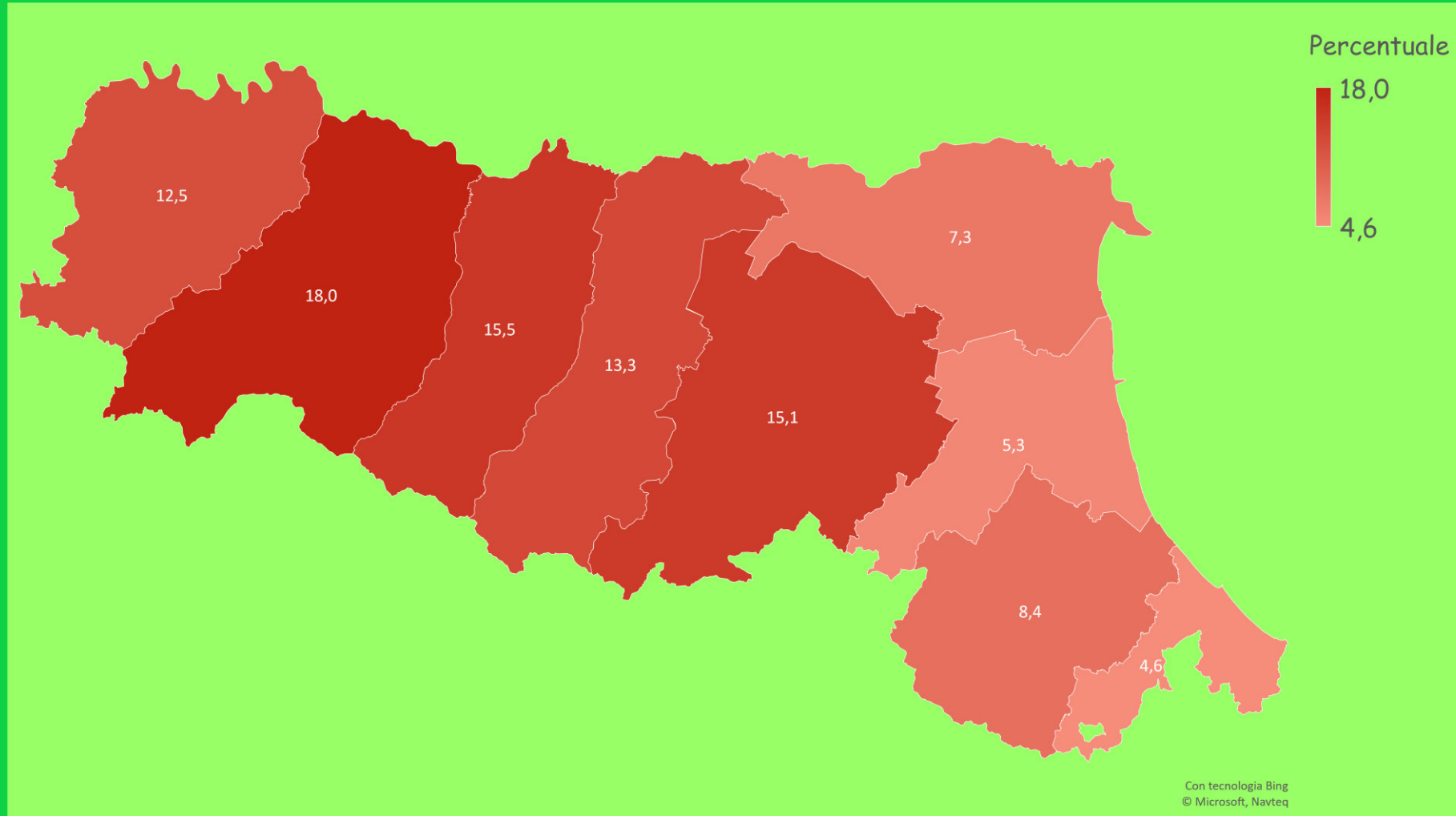


Superficie (ha.) Produzione (q.li)

Temporanee	3,61%	3,80%
Permanenti	10,33%	16,30%
Prati	-5,95%	-7,46%
Pascoli	-8,55%	-8,60%



Superficie coltivata a foraggere nel 2020

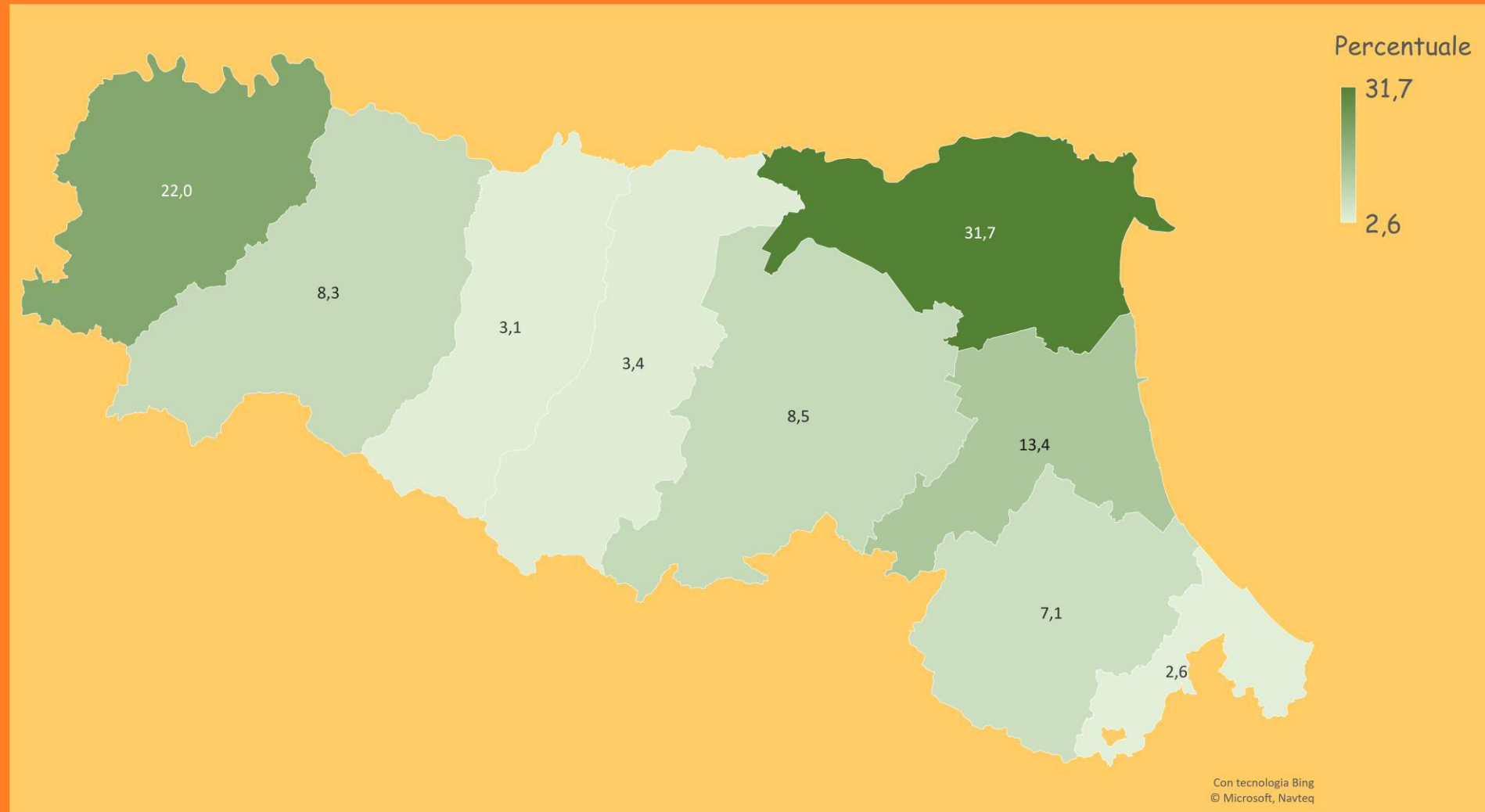


Colture orticole 2020

	Superficie (ha.)	Produzione (q.li)		Superficie (ha.)	Produzione (q.li)
Aglio e scalogno	0,22%	-1,07%	Indivia (riccia e scarola)	1,63%	7,04%
Asparago	-2,81%	-17,46%	Lattuga	-3,83%	-4,21%
Barbabietola da orto	-15,09%	3,65%	Melanzana	-12,50%	-16,39%
Bietola da costa	10,74%	18,96%	Patata comune	1,55%	14,06%
Carciofo	-4,12%	8,71%	Peperone	-45,95%	-44,34%
Cardo	14,58%	41,62%	Pisello	3,43%	3,79%
Carota e pastinaca	0,62%	4,22%	Pomodoro	-17,78%	-15,05%
Cavolfiore e cavolo broccolo	6,98%	8,52%	Pomodoro da industria	-2,37%	13,99%
Cavolo cappuccio	-4,76%	-1,27%	Popone o melone	-5,11%	-6,18%
Cavolo verza	0,00%	-0,32%	Porro	36,36%	92,67%
Cetriolo da mensa	-10,53%	-18,19%	Prezzemolo	-32,81%	-13,06%
Cipolla	-0,46%	27,96%	Radicchio o cicoria	4,99%	5,30%
Cocomero	1,67%	4,61%	Ravanello	40,00%	143,19%
Fagiolo e fagiolino	1,21%	24,22%	Sedano	3,73%	-14,31%
Fava fresca	-16,67%	-10,09%	Spinacio	-4,34%	-2,56%
Finocchio	-1,37%	8,56%	Zucchina	21,77%	23,18%
Fragola	-1,70%	-4,14%			



Superficie coltivata ad orticole nel 2020



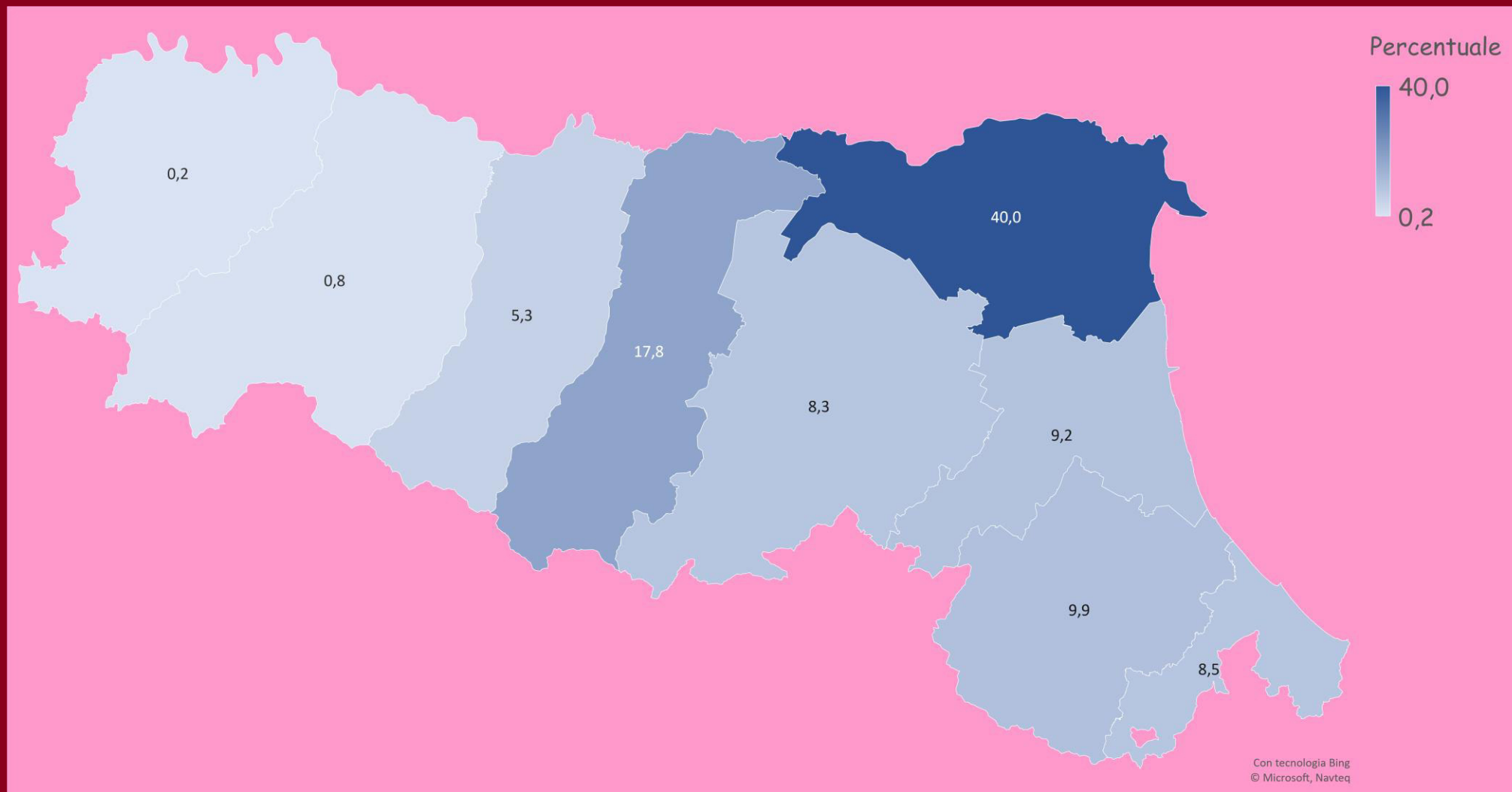
Orticole in serra 2020



	Superficie (ha.)	Produzione (q.li)		Superficie (ha.)	Produzione (q.li)
Altri ortaggi	-3,86%	11,36%	Peperone	-1,25%	-9,15%
Asparago	0,00%	0,00%	Pisello	-5,26%	-0,53%
Basilico	-16,76%	-16,32%	Pomodoro	3,28%	6,02%
Bieta da orto	0,31%	0,68%	Popone o melone	-0,44%	4,74%
Bietola	-0,76%	-0,63%	Prezzemolo	-15,45%	-12,38%
Cetriolo da mensa	-2,95%	-1,46%	Radicchio	-0,36%	-1,42%
Cocomero	-7,74%	-2,60%	Ravanello	0,33%	3,33%
Fagiolino	-1,96%	-4,26%	Sedano in serra	0,00%	0,00%
Fragola in serra	0,08%	0,49%	Spinacio	0,00%	0,00%
Indivia	20,96%	27,43%	Valeriana	0,00%	0,00%
Lattuga	-0,80%	-1,51%	Zucchina	1,10%	-0,94%
Melanzana	-1,16%	-2,09%			



Superficie coltivata ad orticole in serra nel 2020



Produzione di olio 2020



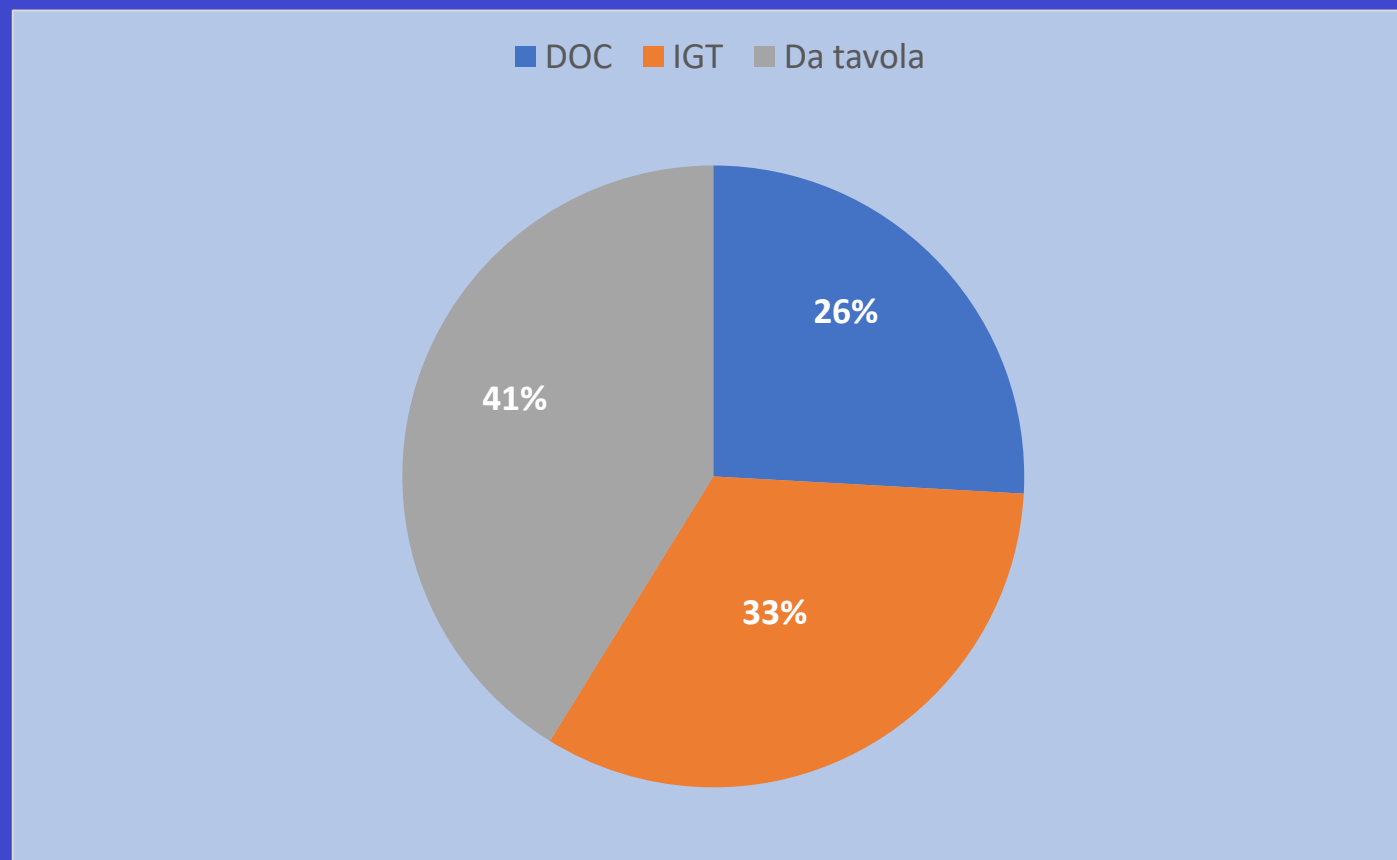
	Raccolto (q.li)	Olio (q.li)
Olio	157,10%	133,21%



	Produzione (hl.)
Vino	14,67%



Classificazione della produzione di vino 2020



LINK UTILI

• [Statistiche agrarie 2019](#)

• [Statistiche agricole self service](#)