


L'agricoltura in Emilia Romagna - Annata agraria 2020-2021



Cereali 2021

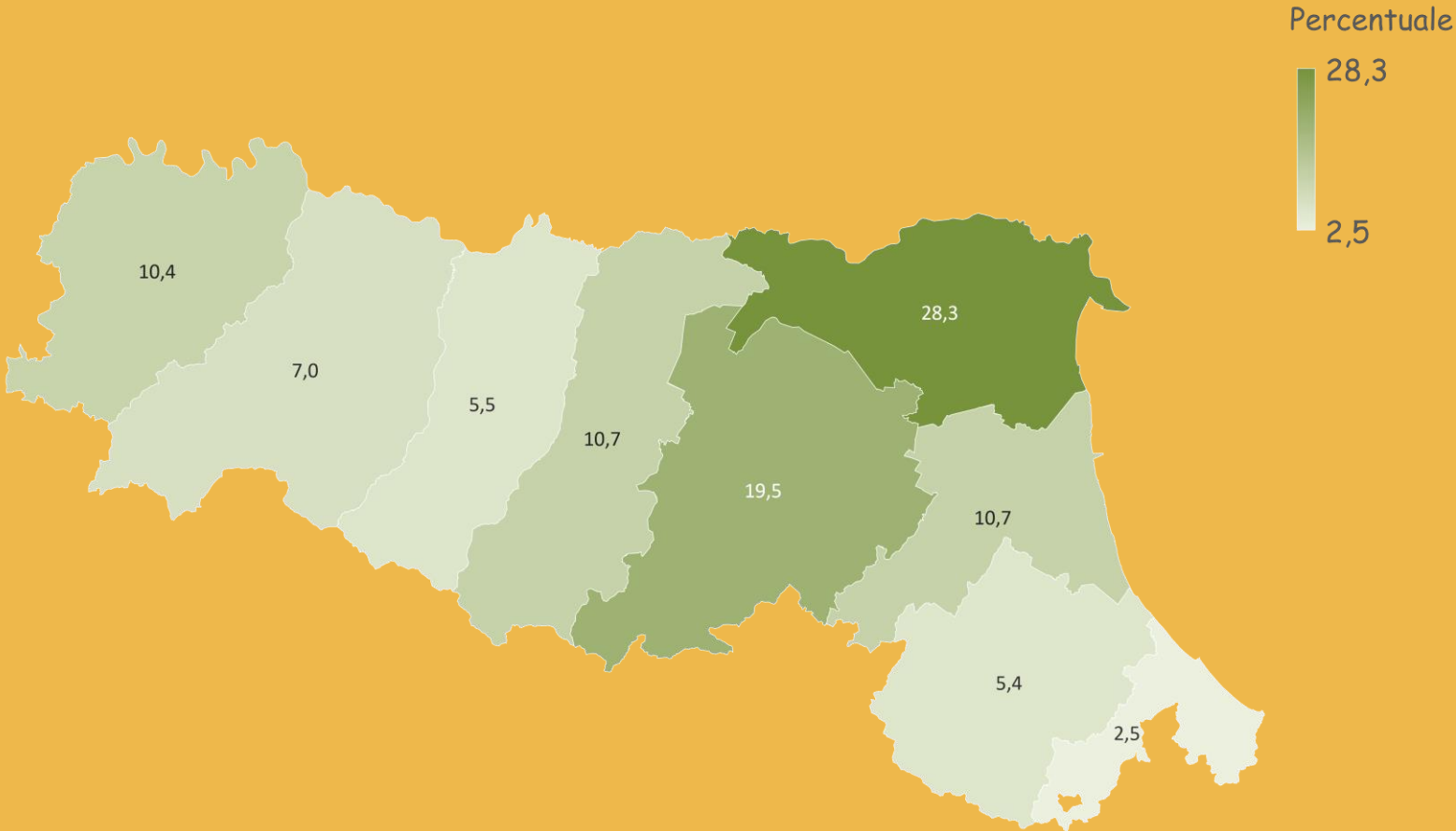
(Variazioni rispetto al 2020)

	Superficie (ha.)	Produzione (q.li)
Frumento tenero	3,20%	27,04%
Frumento duro	23,65%	49,96%
Segale	11,74%	19,71%
Orzo	-14,01%	-1,10%
Avena	5,44%	6,70%
Mais	-4,84%	-19,80%
Triticale	-9,35%	-10,32%
Sorgo	-29,07%	-40,24%
Altri cereali	58,26%	57,49%
Riso	-6,94%	-11,10%



Superficie coltivata a cereali nel 2021

(Ripartizione per provincia)



Legumi 2021

(Variazioni rispetto al 2020)

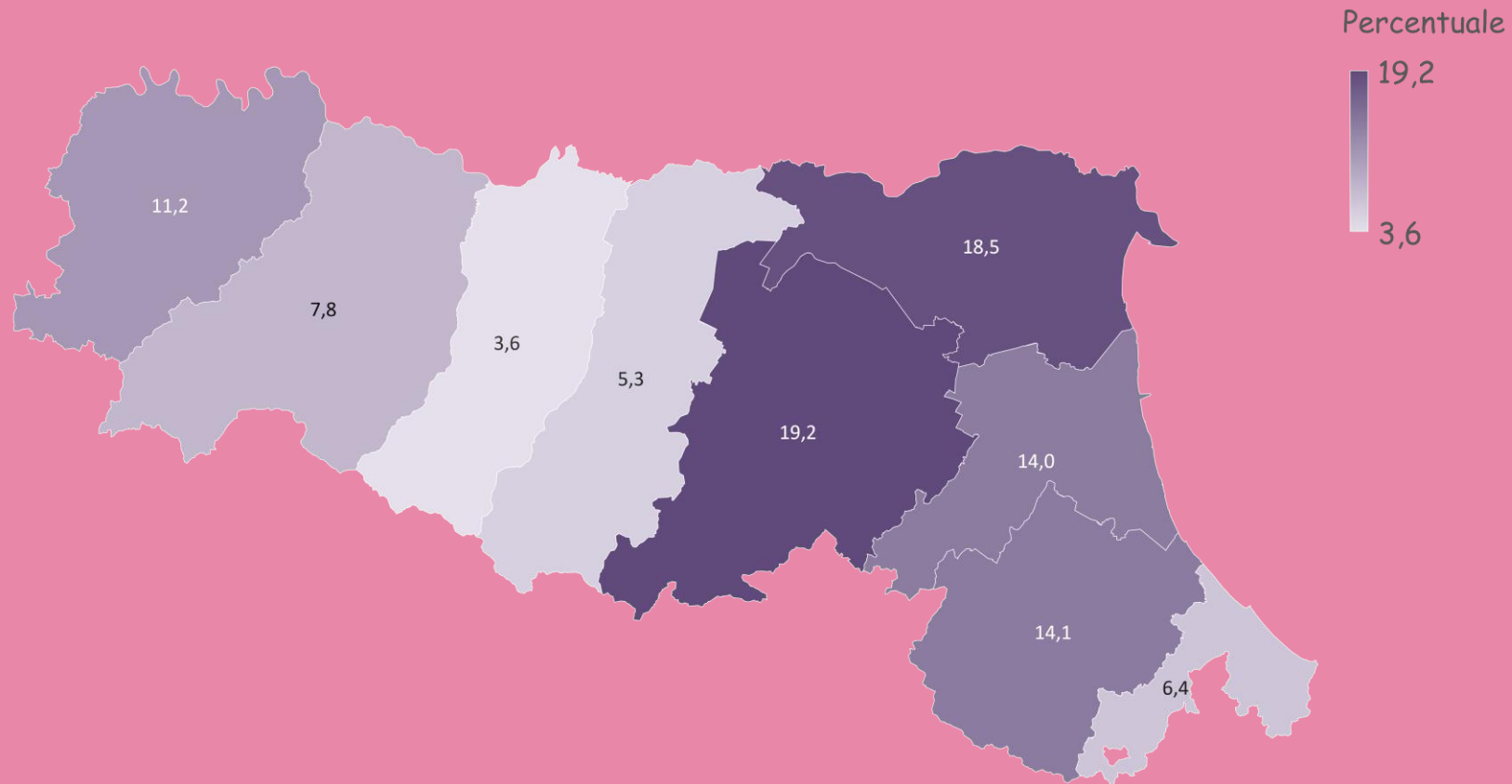


	Superficie (ha.)	Produzione (q.li)
Pisello proteico	-12,97%	0,93%
Pisello da granella	-10,08%	-11,80%
Fava da granella	-11,27%	-6,25%
Fagiolo	5,44%	11,67%
Cece	-37,76%	-51,47%
Lenticchia	44,44%	-70,53%



Superficie coltivata a legumi nel 2021

(Ripartizione per provincia)



Colture industriali 2021

(Variazioni rispetto al 2020)

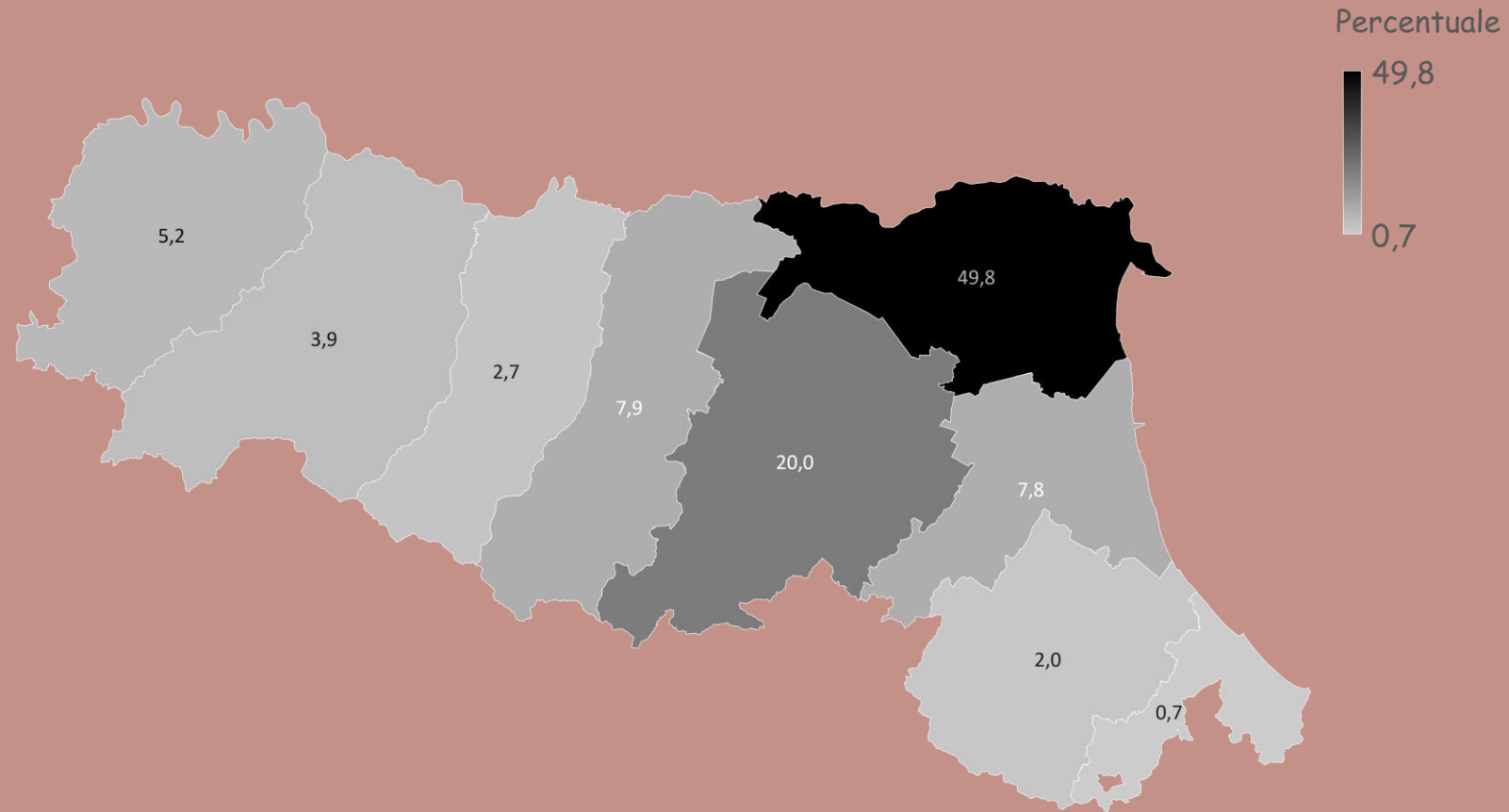


	Superficie (ha.)	Produzione (q.li)
Colza	42,37%	41,11%
Girasole	-5,18%	-1,82%
Soia	20,58%	-8,22%
Arachide	100,00%	100,00%
Lino	150,00%	132,00%
Canapa	50,00%	-66,30%
Tabacco	100,00%	100,00%
Luppolo	-28,57%	-28,57%
Barbabetola da zucchero	2,23%	-15,10%



Superficie a colture industriali nel 2021

(Ripartizione per provincia)



Legnose agrarie 2021

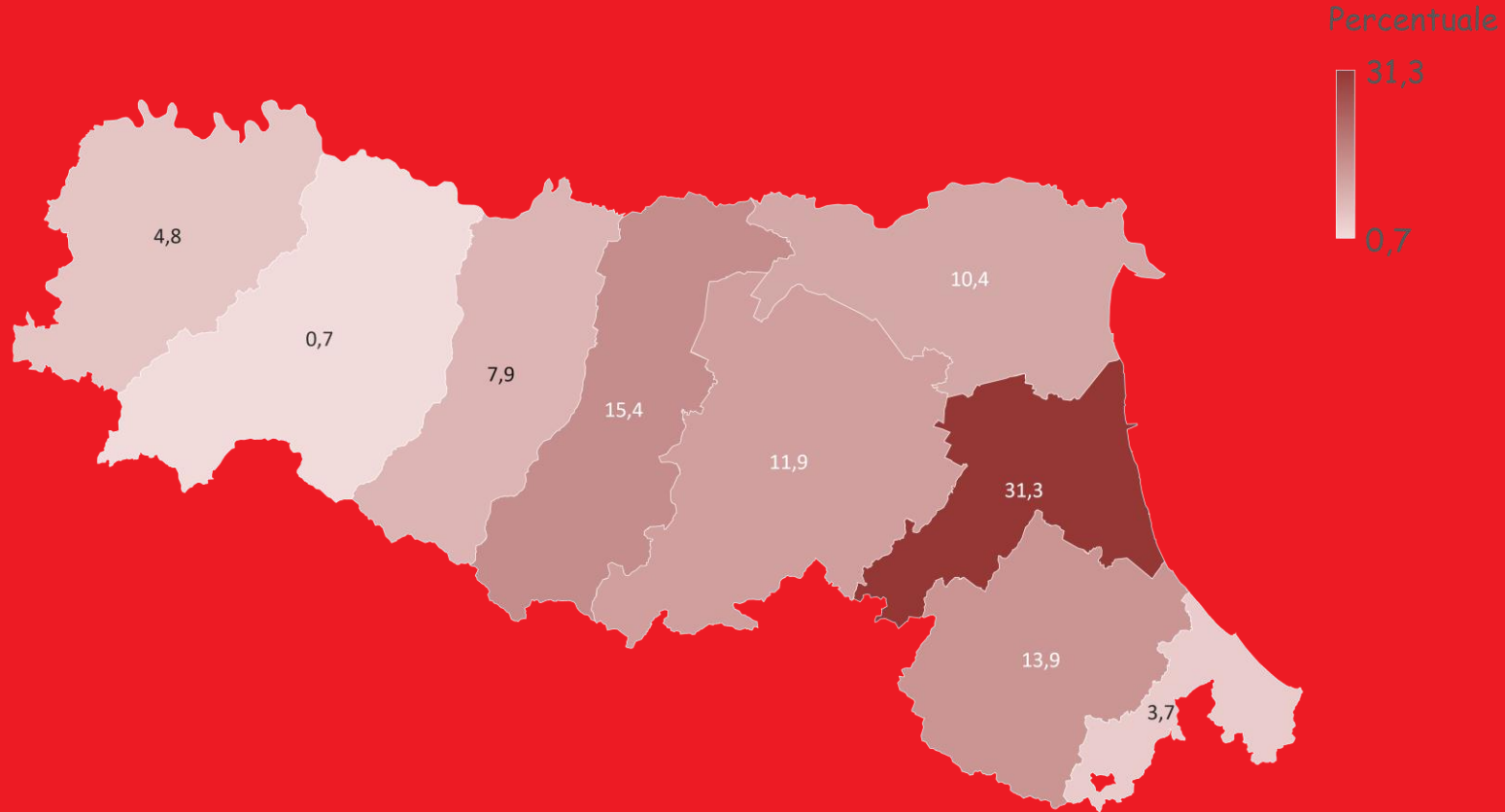
(Variazioni rispetto al 2020)

	Superficie (ha.)	Produzione (q.li)
Actinidia o kiwi	1,73%	17,22%
Albicocca	-4,44%	297,13%
Castagne	-5,47%	-43,31%
Ciliegio	1,27%	26,44%
Loto	-1,30%	-26,06%
Mandorle	0%	0%
Melo	2,88%	5,14%
Melograno	-4,23%	26,89%
Nettarina	-5,20%	108,71%
Nocciole	17,31%	-34,23%
Noci	13,58%	6,86%
Olivo	2,23%	-34,96%
Pero	-3,54%	-68,05%
Pesco	-10,40%	51,88%
Susino	1,01%	21,30%
Vite per uva da tavola	-4,55%	10,96%
Vite per uva da vino	-1,31%	-8,81%



Superficie coltivata a legnose agrarie nel 2021

(Ripartizione per provincia)



Foraggiere 2021

(Variazioni rispetto al 2020)



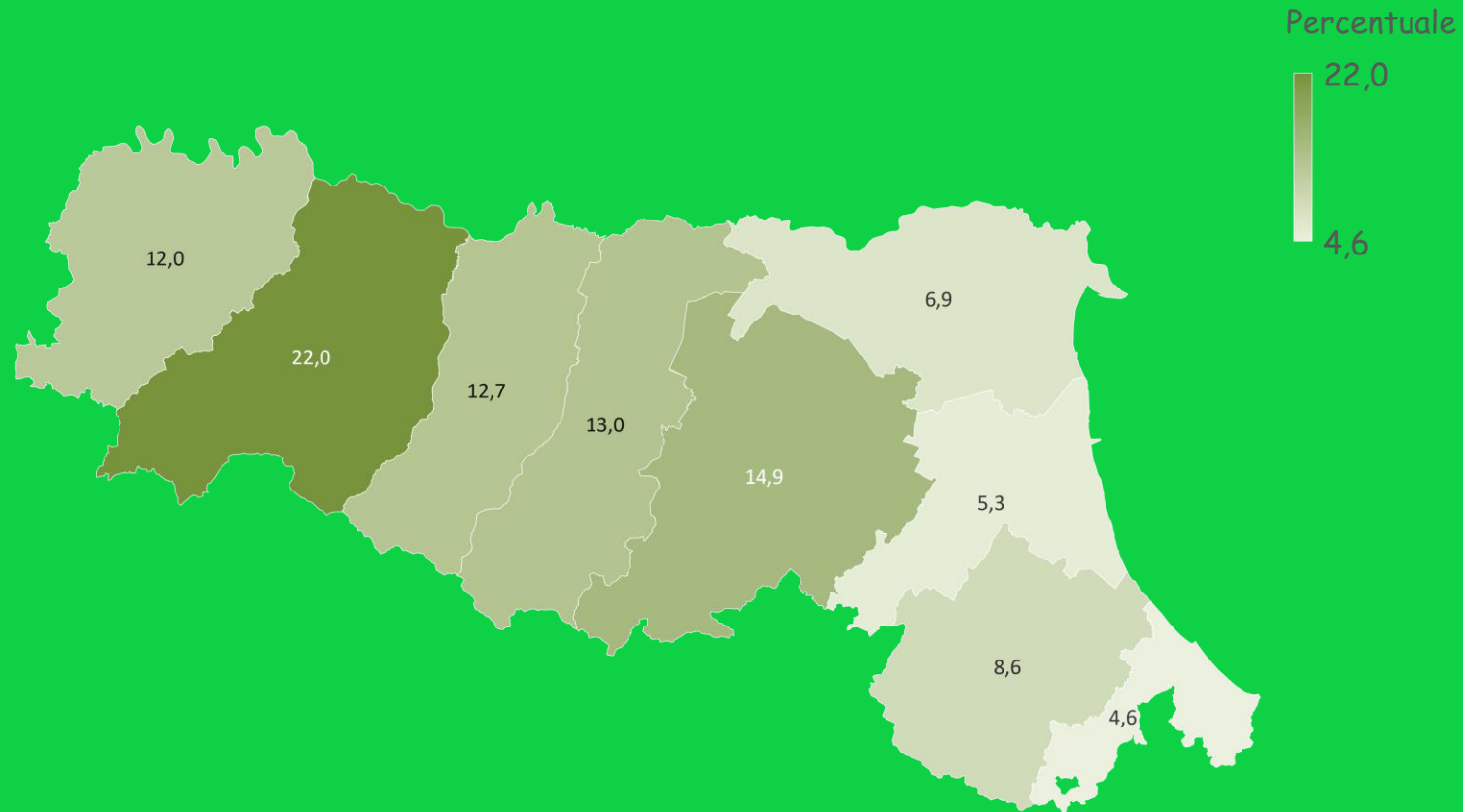
Superficie (ha.) Produzione (q.li)

	Superficie (ha.)	Produzione (q.li)
Temporanee	-3,66%	-22,93%
Permanenti	16,63%	-17,64%
Prati	-9,63%	-22,18%
Pascoli	-5,50%	-20,67%



Superficie coltivata a foraggiere nel 2021

(Ripartizione per provincia)



Colture orticole 2021

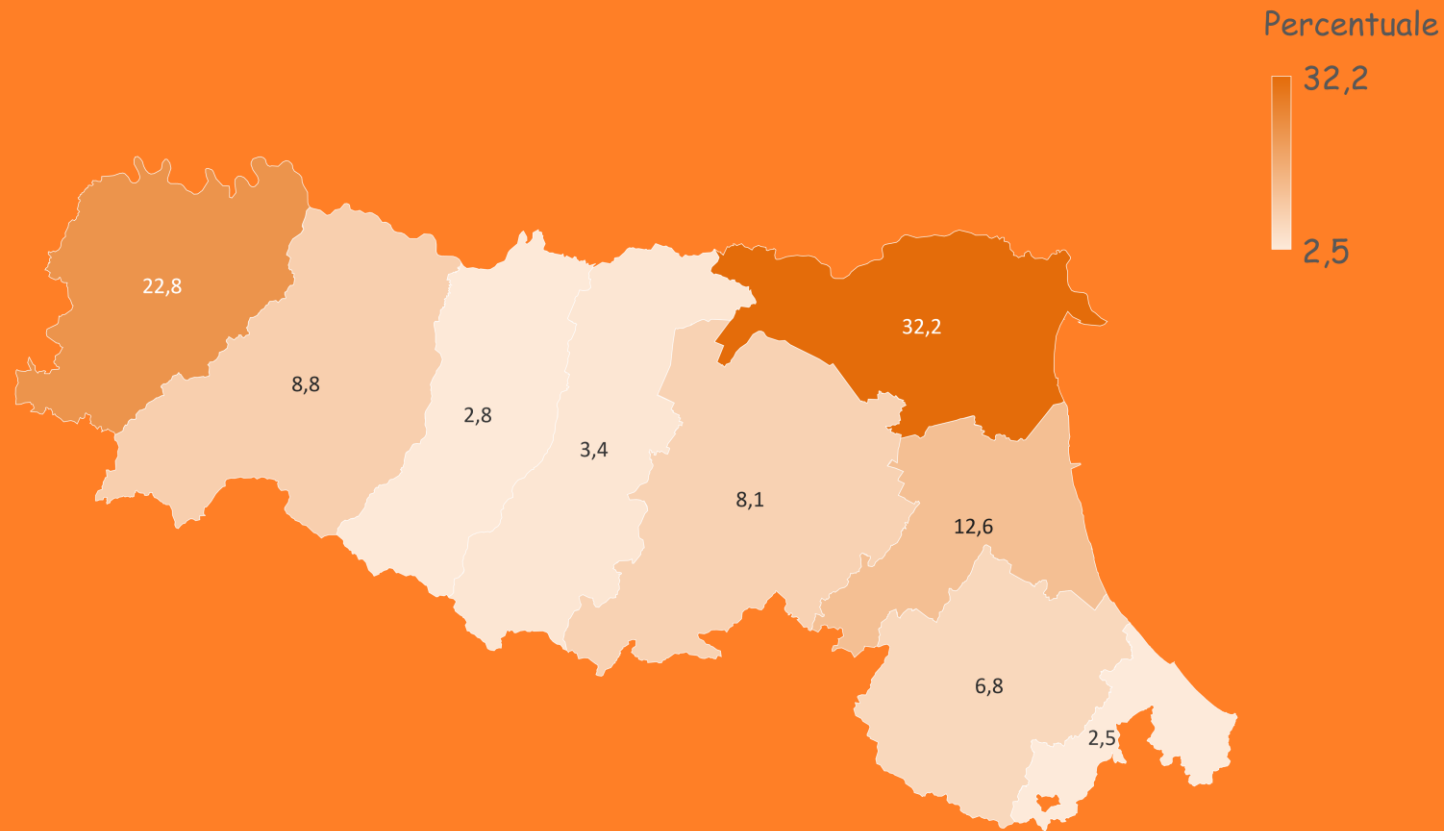
(Variazioni rispetto al 2020)

	Superficie (ha.)	Produzione (q.li)		Superficie (ha.)	Produzione (q.li)
Aglio e scalogno	1,52%	20,36%	Indivia (riccia e scarola)	0,80%	-6,61%
Asparago	1,97%	2,93%	Lattuga	1,71%	-11,64%
Barbabietola da orto	-9,06%	-12,35%	Melanzana	12,99%	2,17%
Bietola da costa	-14,93%	-17,58%	Patata comune	-7,39%	-14,66%
Carciofo	6,45%	36,91%	Peperone	0,00%	0,00%
Cardo	-10,91%	-10,53%	Pisello	-0,77%	5,12%
Carota e pastinaca	2,94%	10,17%	Pomodoro	53,15%	70,43%
Cavolfiore e cavolo broccolo	6,52%	8,96%	Pomodoro da industria	6,45%	14,60%
Cavolo cappuccio	12,50%	1,71%	Popone o melone	-10,93%	-11,71%
Cavolo verza	8,00%	18,62%	Porro	-13,33%	-21,85%
Cetriolo da mensa	-82,35%	-90,16%	Prezzemolo	4,65%	-2,73%
Cipolla	-8,93%	-21,52%	Radicchio o cicoria	6,41%	3,30%
Cocomero	-1,16%	-6,92%	Ravanello	-28,57%	-32,00%
Fagiolo e fagiolino	2,38%	-7,17%	Sedano	-2,88%	-0,11%
Fava fresca	-20,00%	-27,80%	Spinacio	-5,02%	-0,78%
Finocchio	13,19%	11,60%	Zucchina	-8,63%	-16,48%
Fragola	-13,42%	-10,15			



Superficie coltivata ad orticole nel 2021

(Ripartizione per provincia)



Orticole in serra 2021

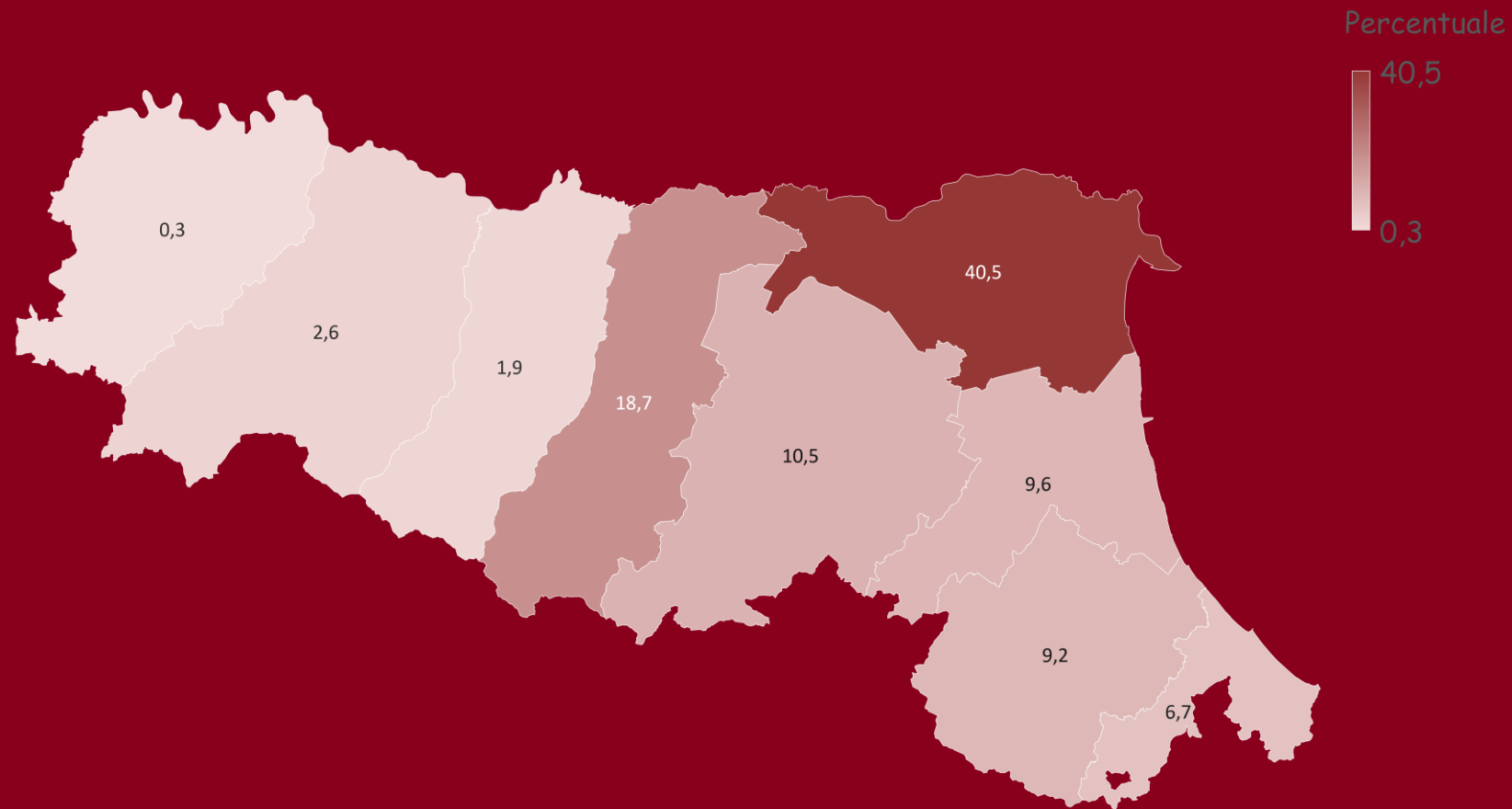
(Variazioni rispetto al 2020)

	Superficie (ha.)	Produzione (q.li)		Superficie (ha.)	Produzione (q.li)
Altri ortaggi	-1,96%	19,62%	Melanzana	2,46%	5,31%
Asparago	950,00%	1390,00%	Peperone	-31,09%	-29,13%
Basilico	-17,21%	63,44%	Pisello	-11,11%	-15,34%
Bieta da orto	-95,30%	-95,97%	Pomodoro	-25,01%	-1,22%
Bietola	42,37%	44,18%	Popone o melone	-6,17%	-7,78%
Cetriolo da mensa	1,17%	18,36%	Prezzemolo	-15,38%	3,09%
Cocomero	-3,23%	-2,67%	Radicchio	-7,94%	-10,47%
Fagiolino	50,50%	107,50%	Ravanello	-43,33%	-16,06%
Finocchio	100%	100%	Sedano in serra	-60,98%	-65,55%
Fragola in serra	37,48%	40,21%	Spinacio	210,00%	312,50%
Indivia	-75,70%	-82,01%	Valeriana	0,00%	33,33%
Lattuga	-5,05%	-9,58%	Zucchina	-23,87%	-22,22%



Superficie coltivata ad orticole in serra nel 2021

(Ripartizione per provincia)



Produzione di olio e vino 2021

(Variazioni rispetto al 2020)



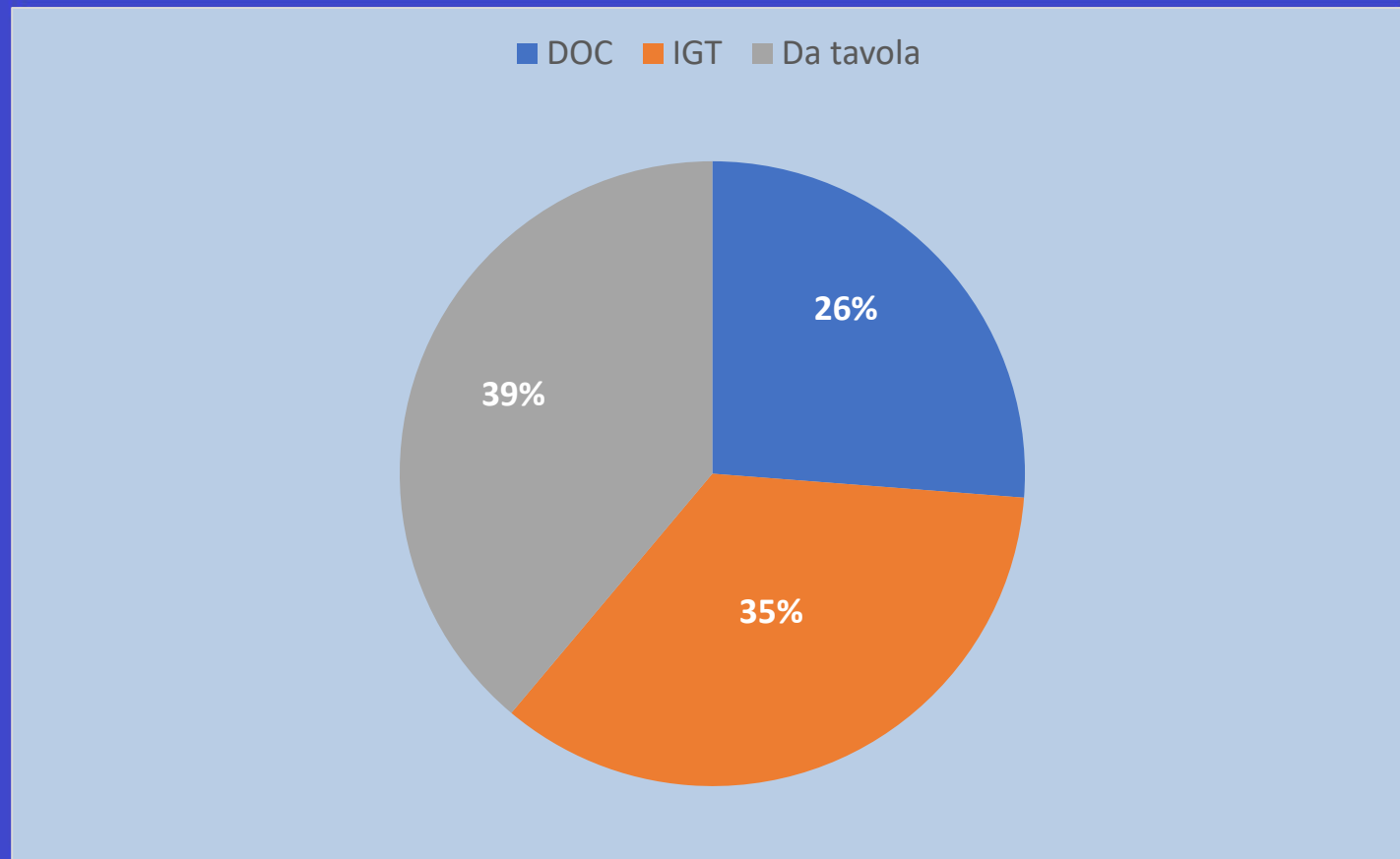
	Raccolto (q.li)	Olio (q.li)
Olio	-53,76%	-38,42%



	Produzione (hl.)
Vino	-11,93%



Classificazione della produzione di vino 2021



LINK UTILI

- [Statistiche agrarie 2021](#)

- [Statistiche agricole self service](#)