


# L'agricoltura in Emilia Romagna - Annata agraria 2021-2022



# Cereali 2022

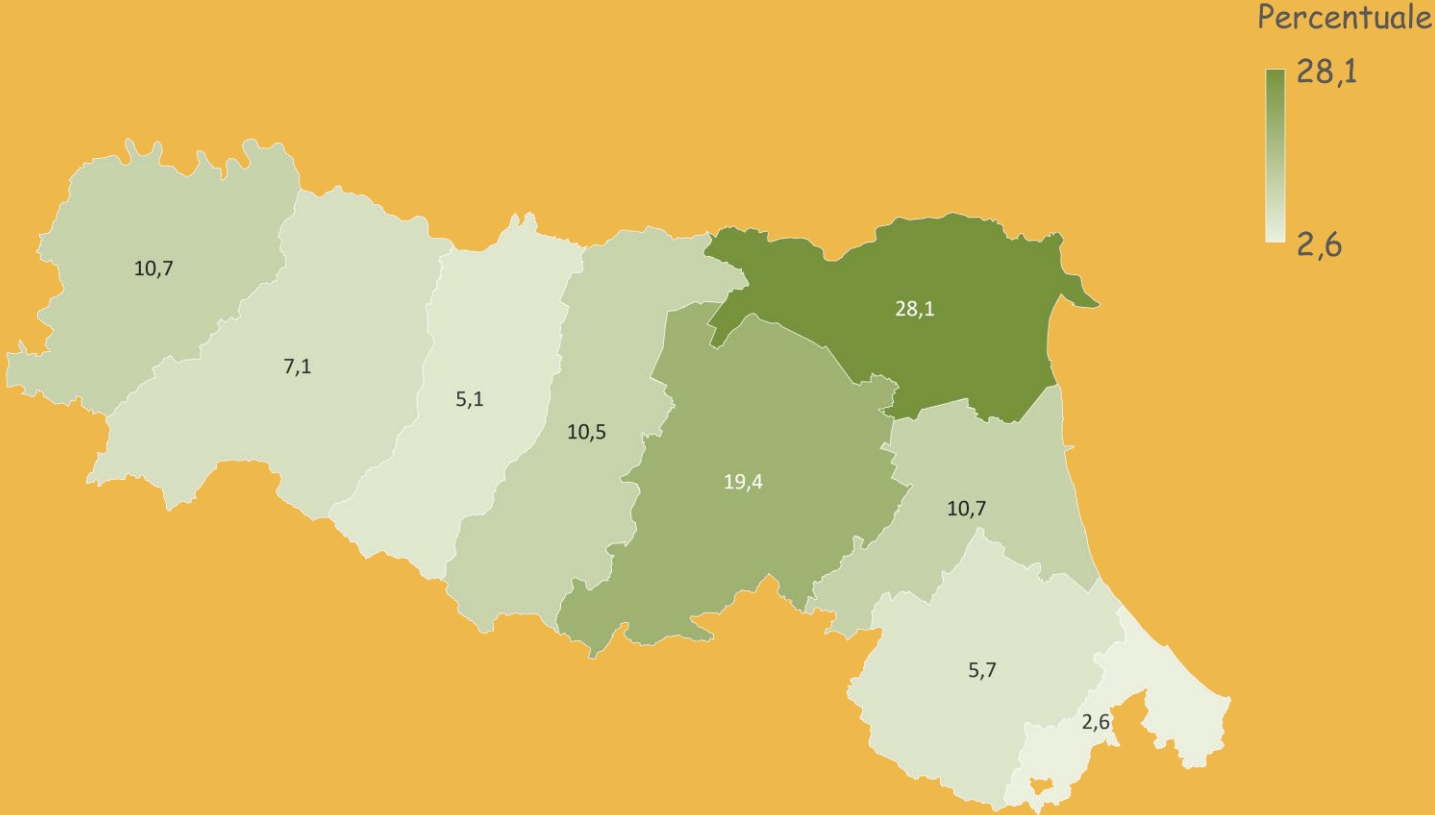
(Variazioni rispetto al 2021)

	Superficie (ha.)	Produzione (q.li)
Frumento tenero	-4,28%	-25,18%
Frumento duro	30,35%	1,89%
Segale	-22,52%	-36,26%
Orzo	17,93%	5,75%
Avena	2,58%	-2,60%
Mais	0,02%	-12,25%
Triticale	1525%	-6,68%
Sorgo	-3,84%	-15,04%
Altri cereali	-10,33%	-24,06%
Riso	-20,07%	-20,35%



# Superficie coltivata a cereali nel 2022

(Ripartizione per provincia)



# Legumi 2022

(Variazioni rispetto al 2021)

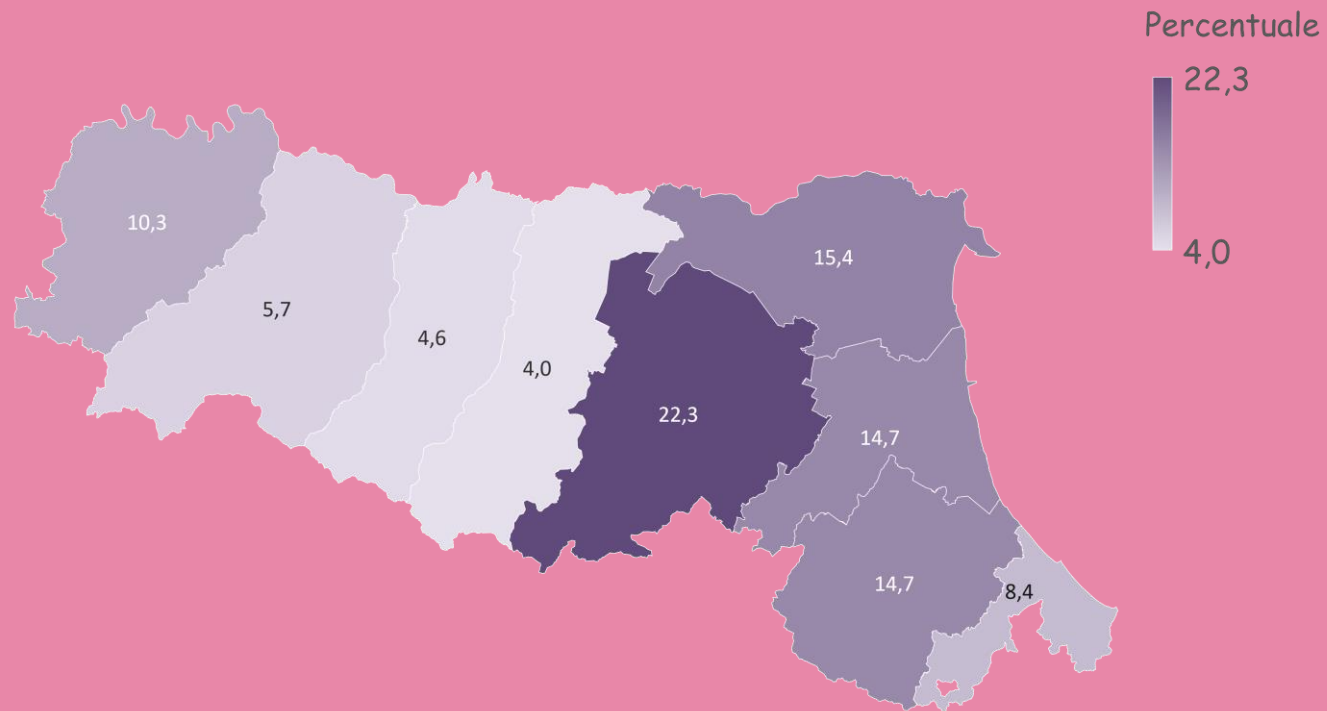


	Superficie (ha.)	Produzione (q.li)
Pisello proteico	8,73%	1,27%
Pisello da granella	18,04%	11,70%
Fava da granella	20,07%	12,82%
Fagiolo	-67,57%	-70,38%
Cece	1,02%	5,10%
Lenticchia	107,69%	471,43%



# Superficie coltivata a legumi nel 2022

(Ripartizione per provincia)



# Colture industriali 2022

(Variazioni rispetto al 2021)

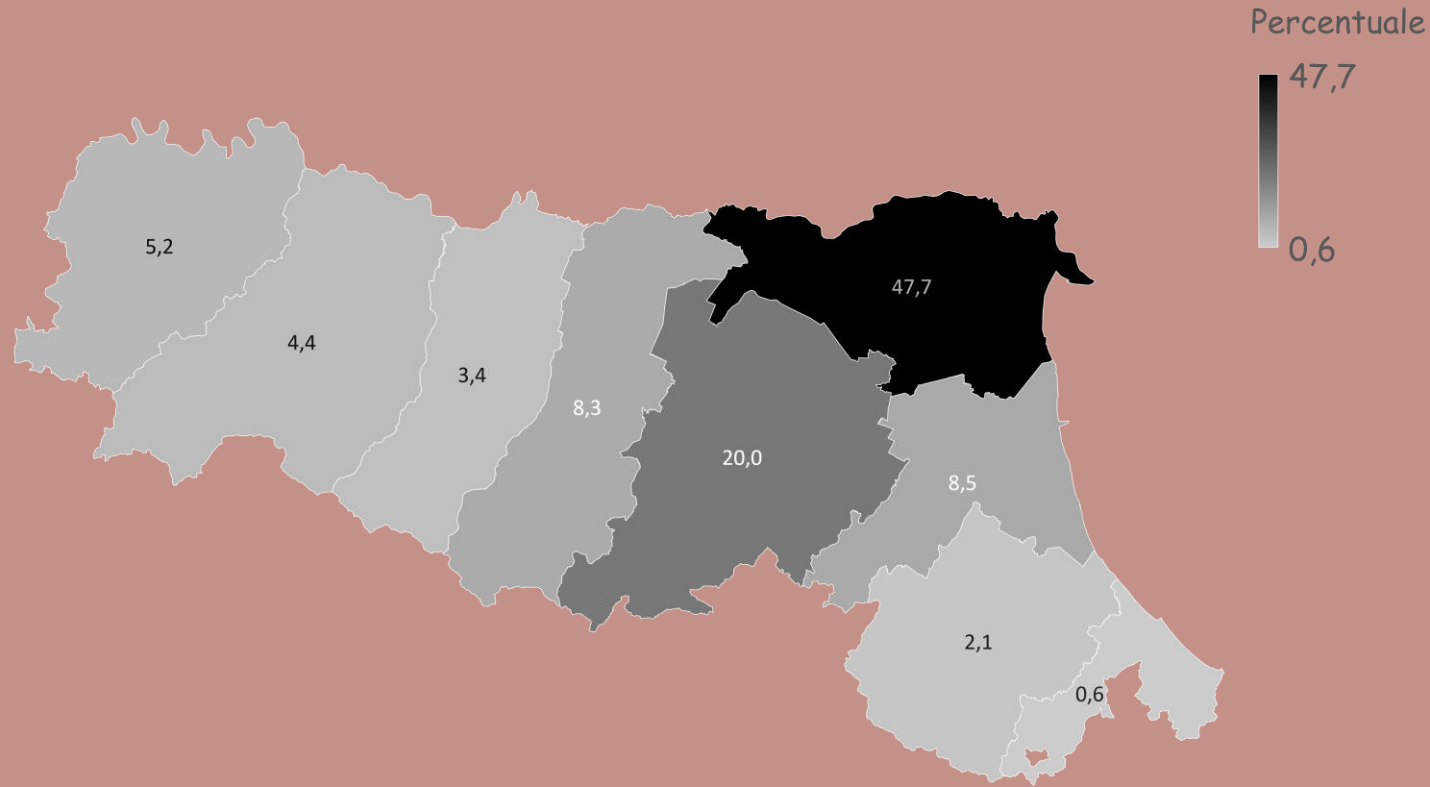


	Superficie (ha.)	Produzione (q.li)
Colza	42,22%	38,79%
Girasole	16,91%	10,51%
Soia	-0,52%	-16,42%
Arachide	-1,31%	-5,27%
Lino	-100,00%	-100,00%
Canapa	-46,30%	182,25%
Tabacco	1,39%	-1,61%
Luppolo	20,00%	20,00%
Barbabietola da zucchero	-1,98%	-19,44%



# Superficie a colture industriali nel 2022

(Ripartizione per provincia)



# Legnose agrarie 2022

(Variazioni rispetto al 2021)

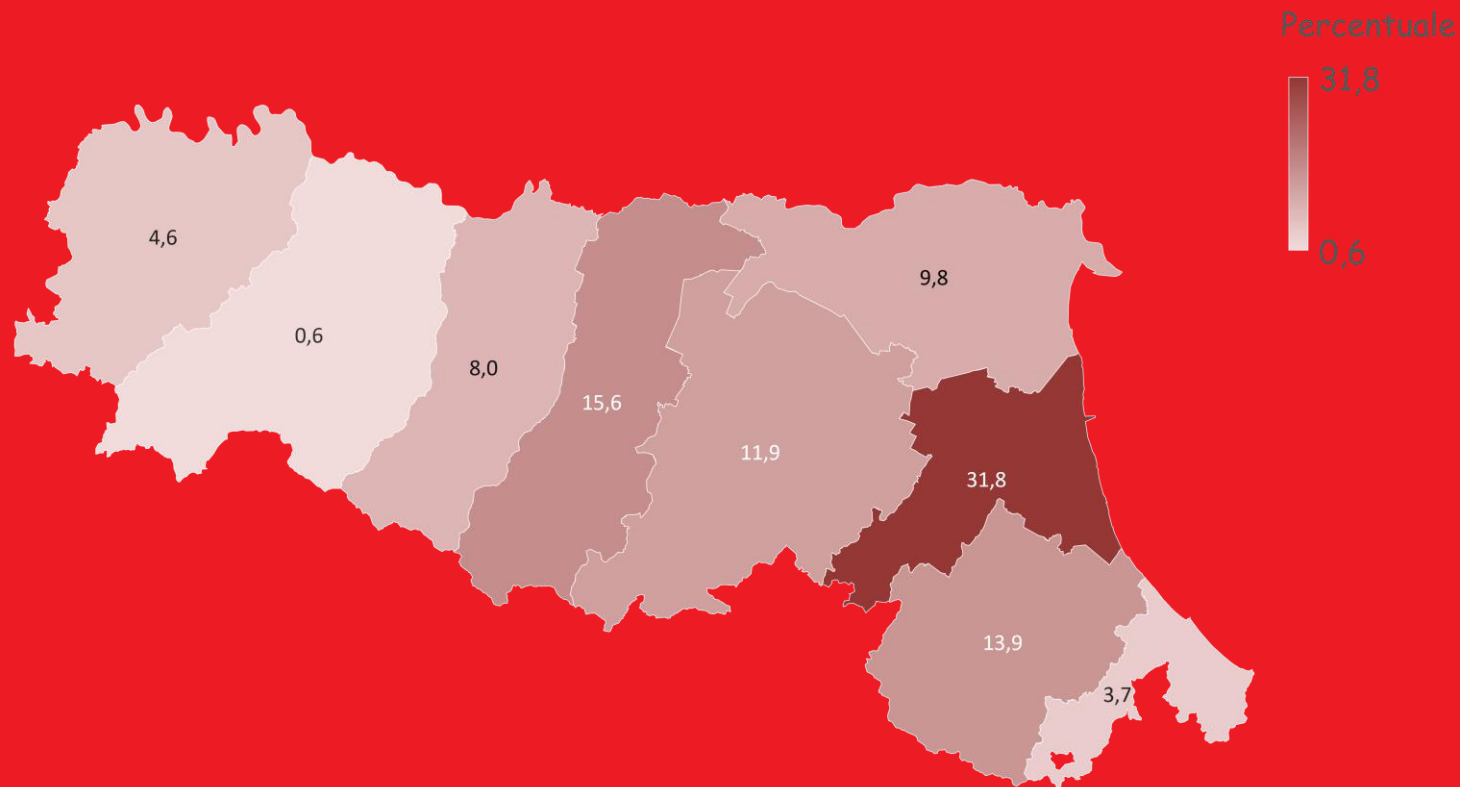
	Superficie (ha.)	Produzione (q.li)
Actinidia o kiwi	3,15%	32,51%
Albicocca	-3,59%	75,16%
Castagne	-1,93%	103,09%
Ciliegio	4,68%	35,15%
Loto	-1,39%	35,63%
Mandorle	518,18%	1872,00%
Melo	2,63%	16,54%
Melograno	0,00%	19,95%
Nettarina	-3,22%	108,16%
Nocciole	29,51%	122,06%
Noci	1,23%	8,82%
Olivo	1,30%	45,13%
Pero	-7,62%	149,09%
Pesco	-6,67%	37,43%
Susino	0,42%	105,21%
Vite per uva da tavola	28,57%	21,52%
Vite per uva da vino	0,55%	2,82%





# Superficie coltivata a legnose agrarie nel 2022

(Ripartizione per provincia)



# Foraggiere 2022

(Variazioni rispetto al 2021)



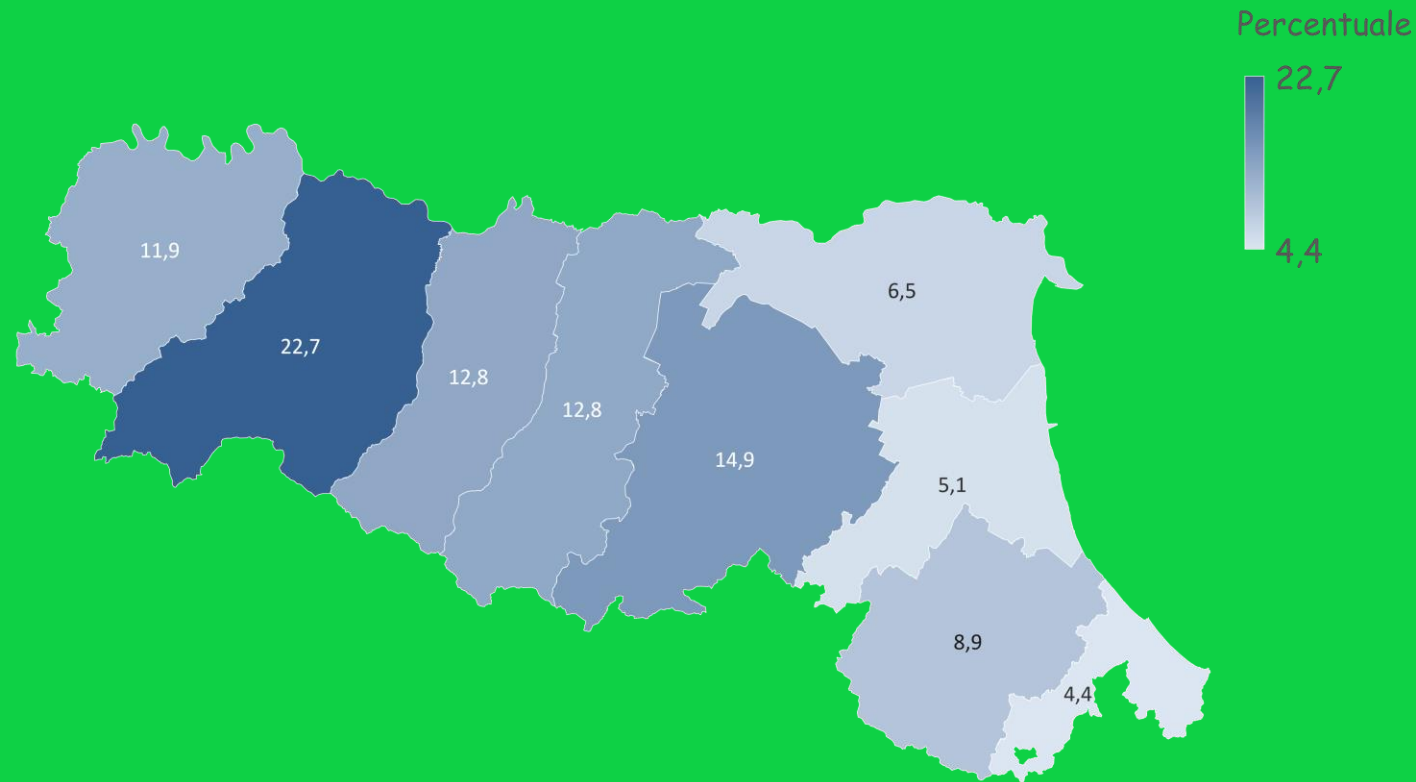
Superficie (ha.)    Produzione (q.li)

	Superficie (ha.)	Produzione (q.li)
Temporanee	4,00%	-8,64%
Permanenti	-7,98%	-14,26%
Prati	-28,82%	-35,49%
Pascoli	0,72%	-2,48%



# Superficie coltivata a foraggiere nel 2022

(Ripartizione per provincia)



# Colture orticole 2022

(Variazioni rispetto al 2021)

Superficie (ha.) Produzione (q.li)

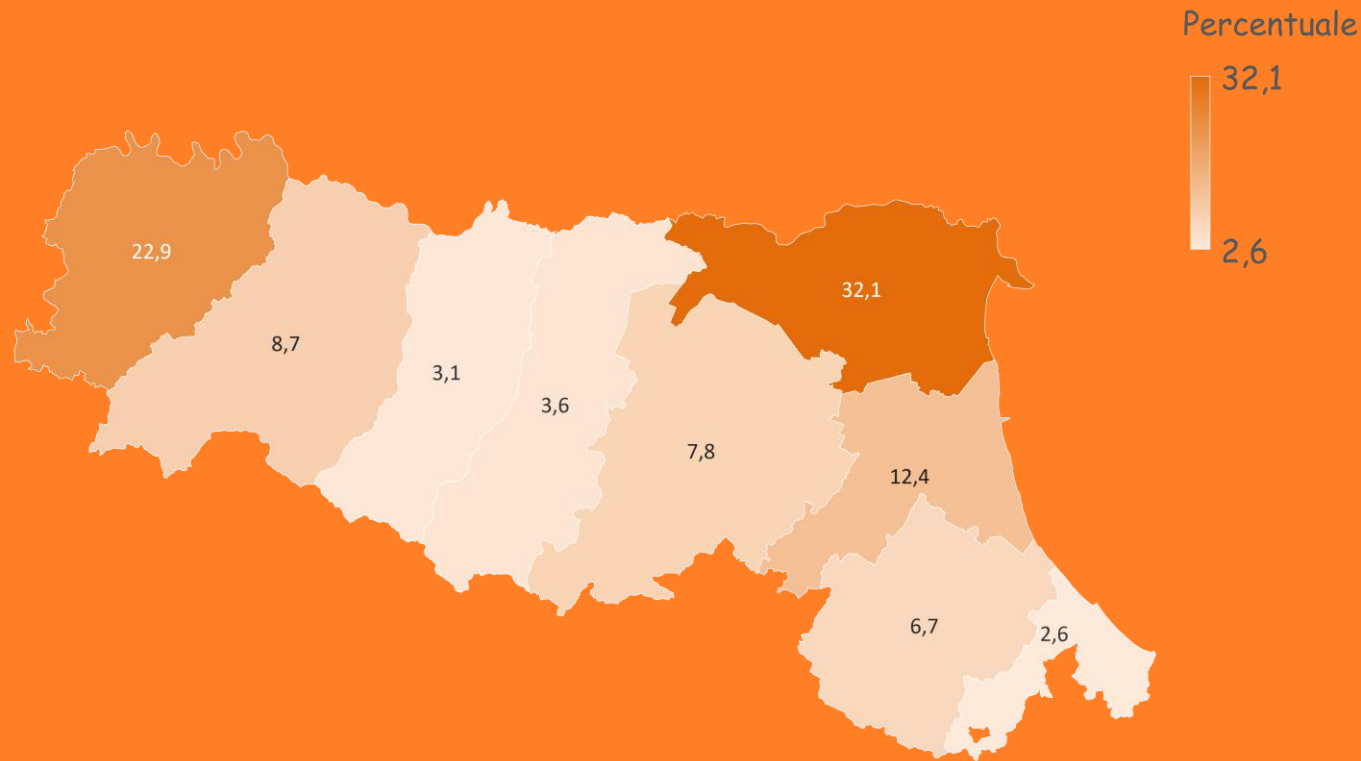
Superficie (ha.) Produzione (q.li)

Aglio e scalogno	0,00%	-17,74%	Fragola	4,00%	-3,45%
Asparago	0,65%	13,12%	Indivia (riccia e scarola)	-15,08%	-16,44%
Barbabietola da orto	-10,73%	-4,96%	Lattuga	-7,36%	1,94%
Bietola da costa	-15,79%	-3,58%	Melanzana	-9,20%	-11,01%
Broccoletto di rapa	183,33%	233,99%	Patata comune	-8,33%	-18,91%
Carciofo	11,11%	-9,51%	Peperone	-15,00%	-18,40%
Cardo	-12,24%	-16,70%	Pisello	-28,10%	-43,21%
Carota e pastinaca	-9,47%	-10,00%	Pomodoro	0,59%	-0,86%
Cavolfiore e cavolo broccolo	-25,51%	-22,17%	Pomodoro da industria	-7,87%	-10,76%
Cavolo cappuccio	4,44%	7,56%	Popone o melone	0,00%	-7,35%
Cavolo verza	-5,56%	-6,13%	Porro	7,69%	2,96%
Altri cavoli	-60,47%	-64,30%	Prezzemolo	11,11%	-4,10%
Cetriolo da mensa	-33,33%	-20,99%	Radicchio o cicoria	-13,73%	1,52%
Cipolla	-0,27%	-7,49%	Ravanello	0,00%	-2,94%
Cocomero	-15,12%	2,95%	Sedano	-5,19%	-14,11%
Fagiolo e fagiolino	-19,99%	-20,09%	Spinacio	-5,78%	2,92%
Fava fresca	4,17%	62,16%	Zucchina	-6,59%	-3,87%
Finocchio	-12,88%	-9,33%			



# Superficie coltivata ad orticole nel 2022

(Ripartizione per provincia)



# Orticole in serra 2022

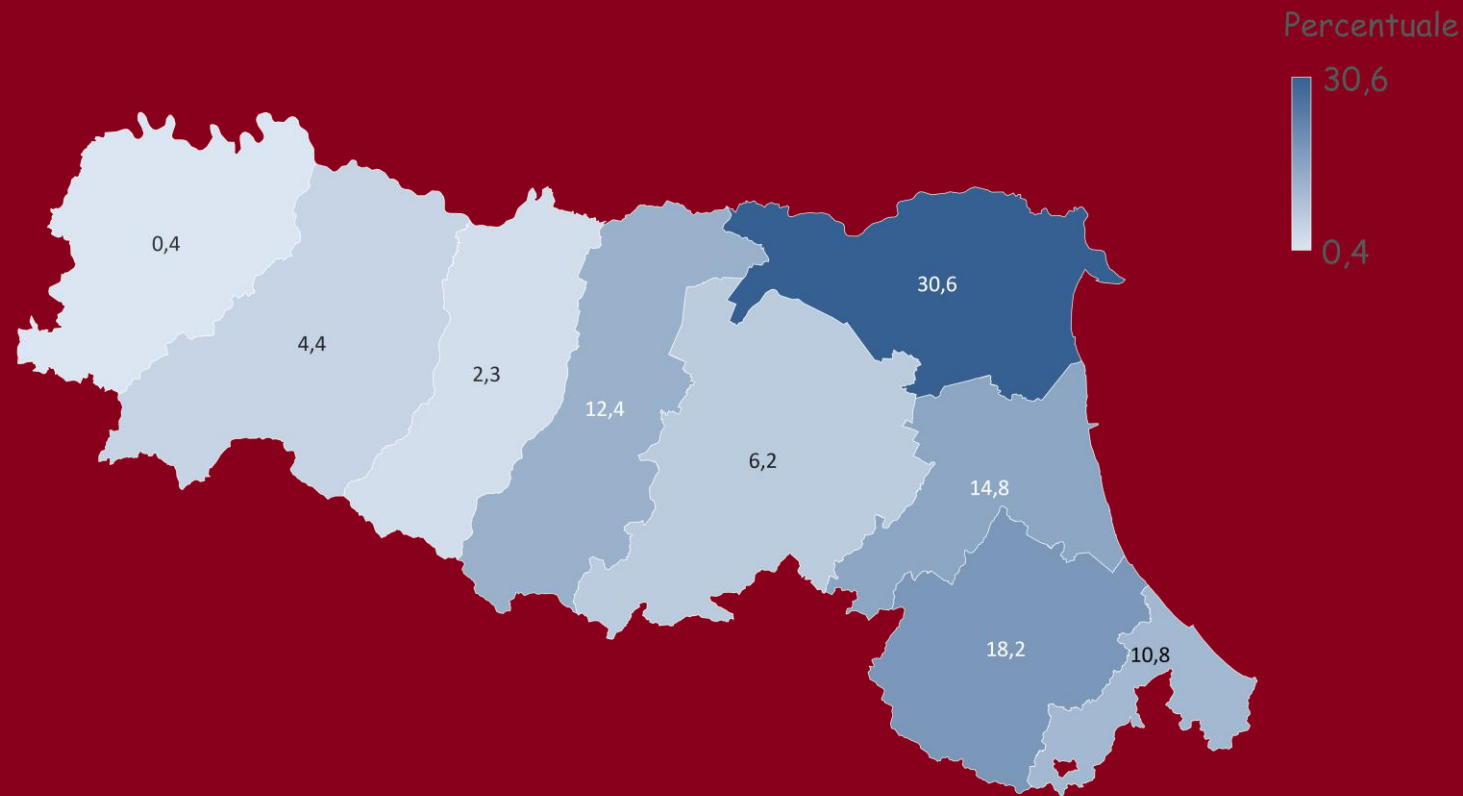
(Variazioni rispetto al 2021)

	Superficie (ha.)	Produzione (q.li)		Superficie (ha.)	Produzione (q.li)
Altri ortaggi	-90,10%	-89,04%	Peperone	4,67%	3,03%
Asparago	-0,95%	-1,21%	Pomodoro	-0,86%	-0,84%
Basilico	-20,78%	-7,25%	Popone o melone	-2,94%	-2,17%
Bietola	-1,88%	2,72%	Prezzemolo	13,64%	4,50%
Cetriolo da mensa	-9,28%	-13,70%	Radichio	-40,39%	-38,93%
Fagiolino	0,00%	0,13%	Ravanello	14,71%	11,53%
Finocchio	22%	22%	Sedano in serra	-6,25%	-20,35%
Fragola in serra	34,39%	28,28%	Spinacio	12,90%	12,12%
Indivia	-12,33%	-12,17%	Valeriana	0,00%	0,00%
Lattuga	-14,93%	-10,02%	Zucchina	-62,24%	-57,79%
Melanzana	-0,16%	-11,37%			



# Superficie coltivata ad orticole in serra nel 2022

(Ripartizione per provincia)



# Produzione di olio e vino 2022

(Variazioni rispetto al 2021)



	Raccolto (q.li)	Olio (q.li)
Olio	45,13%	46,96%

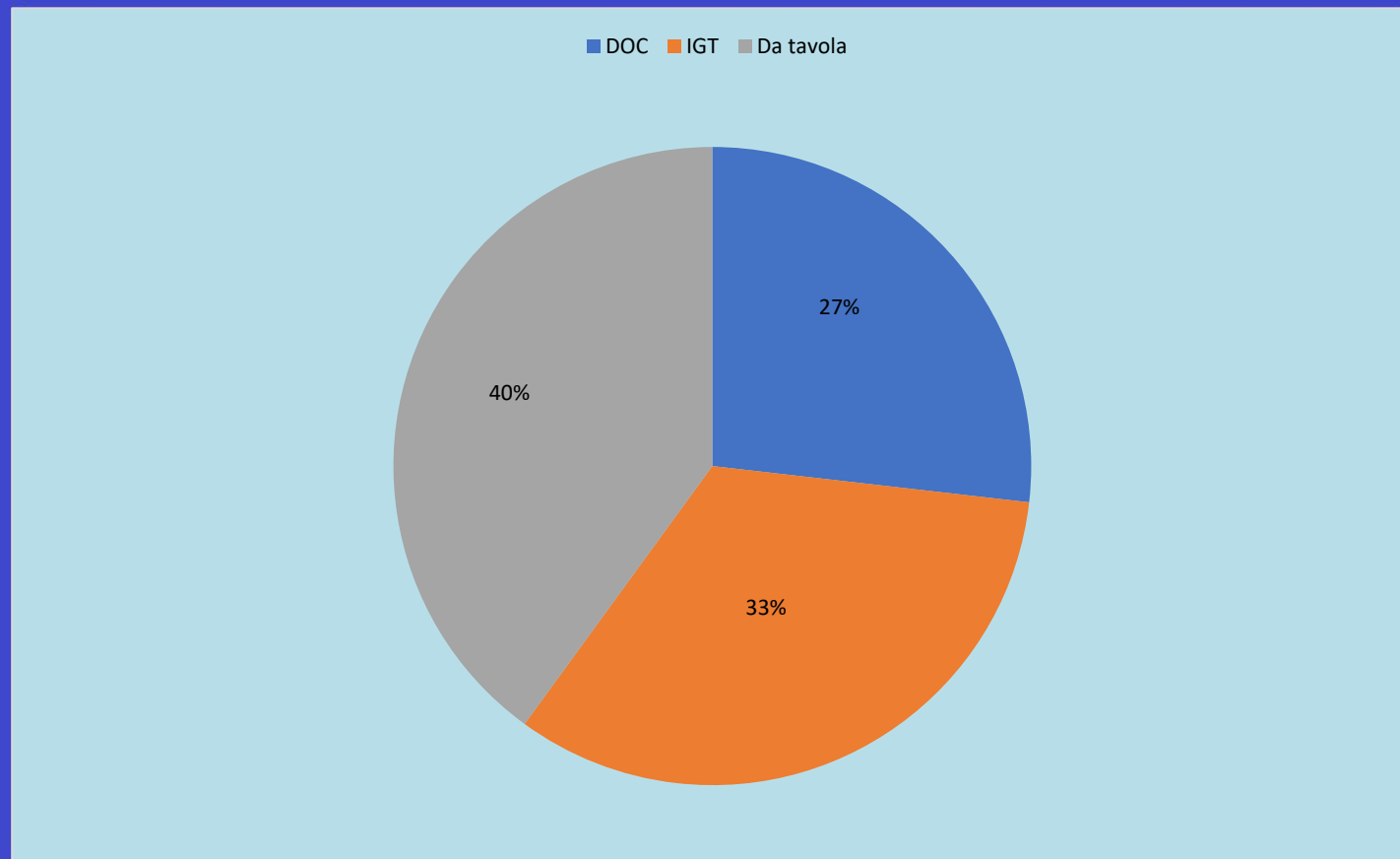


	Produzione (hl.)
Vino	3,93%





# Classificazione della produzione di vino 2022



# LINK UTILI

- [Statistiche agrarie 2022](#)

- [Statistiche agricole self service](#)