



Manuale operativo danni fauna

Introduzione

Il presente manuale contiene le note operative per la gestione dei danni fauna all'interno del portale SIAG.

Sommario

Accesso al sistema	2
Creazione domanda.....	2
Gestione domanda	3
Quadro 1 – Azienda	4
Quadro 2 – Persona	4
Quadro 3 – Possesso particelle.....	4
Quadro 47 – Dati utilizzi PC	5
Quadro 643 – Persona di contatto	6
Quadro 480 – Allevamento	7
Quadro 501 – Dichiarazione	8
Quadro 5 – Allegati.....	9
Quadro 9 – Modalità di pagamento	10
Quadro 523 – Danni fauna	11
Localizzazione del danno	13
Visualizzazione grafica	14
Stampa di prova.....	16
Termine compilazione	17
Protocollazione	18
Rettifica domanda	19



Accesso al sistema

Per accedere al sistema occorre autenticarsi sul portale SIAG all'indirizzo <https://agreagestione.regione.emilia-romagna.it/siag/login.action>.



Accesso con credenziali Username <input type="text"/> Password <input type="password"/> Login <small>Attenzione! Attenzione: dopo 3 tentativi consecutivi di accesso fallito, l'utenza viene disattivata per 30 minuti.</small>	Accesso con Smart Card Login Smart Card <small>Inserisci la carta contenente il tuo certificato digitale</small> <small>Attenzione! Per poter accedere con smart card...</small>	Accesso con SPID - Cie - CNS Login SPID - Cie - CNS <small>Attenzione! Per poter accedere con SPID - Cie - CNS si deve poter accedere al sito SIAG.</small>
---	---	---

Apparirà una videata di benvenuto contenente i seguenti pulsanti



Creazione domanda

Cliccare sul pulsante Crea Domanda.

Come prima cosa, selezionare l'ente su cui si intende lavorare per l'inserimento della domanda

Home > Creazione Domanda

Creazione nuova domanda

Funzionario : TEST TEST

CAA COPAGRI SEDE LOCALE DI MODENA

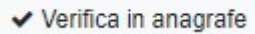
Selezionare Ente Compilatore.

CUAA Azienda

Seleziona l'Azienda per la Domanda da creare

e indicare (o scegliere) il CUAA dell'azienda per la quale si sta presentando domanda.



Verificare la presenza del CUA in anagrafe aziende cliccando sul pulsante  sulla destra. Il software verifica la validità dell'azienda scelta e riporta la ragione sociale.

Si procede quindi con la scelta del tipo di domanda da presentare, in questo caso "Danni Fauna", e del bando a cui si riferisce

Cliccare quindi sul pulsante  per proseguire.

Apparirà una pagina di controllo intermedia

Cliccare sul pulsante  per proseguire.

Gestione domanda

La domanda è organizzata in "quadri". I quadri possono avere un'icona verde se sono stati compilati o gialla se non ancora compilati.

I quadri sono mostrati secondo una sequenza logica da sinistra verso destra quindi dall'alto verso il basso. Non è comunque necessario compilarli nell'ordine indicato.

In fase di creazione di domanda, alcuni quadri (azienda, persona, possesso particelle e dati utilizzi pc) sono compilati automaticamente con le informazioni già presenti nell'anagrafe dell'azienda.

Home > Ricerca Domanda > Timeline > Gestione Domanda

Gestione domanda

Struttura Competente [Salva](#)

Identificativo Domanda n°: 5524803 [+ Visualizza dettagli](#)

Documenti domanda [+ Visualizza documenti](#)

Elenco quadri

1 - AZIENDA Compilato: S	2 - PERSONA Compilato: S	3 - POSSESSO PARTICELLE Compilato: S	47 - DATI UTILIZZI PC Compilato: S
643 - PERSONA DI CONTATTO Compilato: N	480 - ALLEVAMENTO Compilato: N	501 - DICHIARAZIONE Compilato: N	5 - ALLEGATI Compilato: N
9 - MODALITA' DI PAGAMENTO Compilato: N	523 - DANNI FAUNA Compilato: S		

[Stampa di Prova](#) [Anomalie](#) [Controlli](#) [Elimina](#)

Step 0 - Domanda in Compilazione
Step 1 - Domanda Controllata
Attività Corrente: **Compilazione**

[Avanti](#)

Quadro 1 – Azienda

Quadro compilato in automatico. Contiene i dati societari come inseriti in anagrafe.

Quadro 2 – Persona

Quadro compilato in automatico. Contiene i dati della persona di riferimento, ad esempio la persona che si è presentata al CAA.

Se il dato non è corretto, cliccando sul pulsante [Ricerca persona](#) si può cercare un'altra persona tra quelle collegate all'azienda in anagrafe. Salvare poi il dato cliccando sul pulsante [Salva](#) in basso sulla sinistra.

Quadro 3 – Possesso particelle

Quadro compilato in automatico. Contiene i dati di tutte le particelle relative all'azienda come inserite in anagrafe.

È possibile filtrare l'elenco o ricercare una data particella utilizzando i filtri in cima alla pagina

Comune	Zona	Sezione	Foglio	Particella	Subalterno
<input type="text" value="-"/>	<input type="text" value="-"/>	<input type="text" value="filtro per Sezione"/>	<input type="text" value="filtro per Foglio"/>	<input type="text" value="filtro per Particella"/>	<input type="text" value="filtro per Subalterni"/>



Quadro 47 – Dati utilizzi PC

Quadro compilato in automatico. Contiene i dati del piano colturale come inseriti in anagrafe.

ER Agenzia Regionale per le Erogazioni in Agricoltura
AGREA Emilia-Romagna SIAG TEST TEST TEST

Home > Creazione Domanda > Timeline > Gestione Domanda

ID 47 - DATI UTILIZZI PC

← Quadro Precedente Quadro Successivo →

Domanda 5362153 - Danni Fauna
Settore DANFAU - Danni Fauna
Azienda 03299100366 - BONLATTE SOCIETA' COOPERATIVA AGRICOLA

Comune Coltura Foglio Particella Subalterno

10 di 205

Anno Riferimento PC: 2020

Alinea PC

Principale	Coltura	Epoca Semina	Tipo Semina	Attivita' Minima	Data Inizio Destinazione	Data Fine Destinazione	Superficie (ha)
MO-CASTELFRANCO EMILIA Foglio: 32 Part. : 11 Sub. : 000							
S	1707 - USO NON AGRICOLO - ALTRO			Pratica Ordinaria	11/11/2019	10/11/2020	0.0279
S	1987 - ERBA MEDICA DA FORAGGIO - EFA - AREA DI INTERESSE ECOLOGICO - Colture azotofissatrici EFA TEMP	Pri-Est		Pratica Ordinaria	11/11/2019	10/11/2020	0.7239
							Totale : 0.7518
MO-CASTELFRANCO EMILIA Foglio: 32 Part. : 12 Sub. : 000							
S	1987 - ERBA MEDICA DA FORAGGIO - EFA - AREA DI INTERESSE ECOLOGICO - Colture azotofissatrici EFA TEMP	Pri-Est		Pratica Ordinaria	11/11/2019	10/11/2020	0.9032
							Totale : 0.9032
MO-CASTELFRANCO EMILIA Foglio: 33 Part. : 11 Sub. : 000							
S	1335 - ERBA MEDICA DA FORAGGIO DI LEGUMINOSE PRATO PASCOLO IN PUREZZA AVVICENDATO - NON PERMANENTE	Pri-Est		Pratica Ordinaria	11/11/2019	10/11/2020	1.4383
							Totale : 1.4383
MO-CASTELFRANCO EMILIA Foglio: 33 Part. : 12 Sub. : 000							
S	1335 - ERBA MEDICA DA FORAGGIO DI LEGUMINOSE PRATO PASCOLO IN PUREZZA AVVICENDATO - NON PERMANENTE	Pri-Est		Pratica Ordinaria	11/11/2019	10/11/2020	2.2549
S	1707 - USO NON AGRICOLO - ALTRO			Pratica Ordinaria	11/11/2019	10/11/2020	0.0542
							Totale : 2.3091
MO-CASTELFRANCO EMILIA Foglio: 33 Part. : 13 Sub. : 000							
S	1707 - USO NON AGRICOLO - ALTRO			Pratica Ordinaria	11/11/2019	10/11/2020	0.0011

È possibile filtrare l'elenco utilizzando i filtri in cima alla pagina

Comune Coltura Foglio Particella Subalterno

filtra per Foglio filtra per Particella filtra per Subalterno



Quadro 643 – Persona di contatto

Quadro obbligatorio per inserire nome, cognome e cellulare della persona da contattare. Si possono specificare anche fax e recapiti email.

ER Agenzia Regionale per le Erogazioni in Agricoltura AGREA Emilia-Romagna SIAG TEST testInternet TEST

Home > Creazione Domanda > Timeline > Gestione Domanda

ID 643 - PERSONA DI CONTATTO

← Quadro Precedente Quadro Successivo →

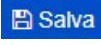
Domanda 5525951 - Danni Fauna
Settore DANFAU - Danni Fauna
Azienda PSNDR88T29D458W - IL MIELAIO DEL GUELFO DI PASINI ANDREA

* Nome: * Cognome:

* Num. Telefono: Num. Fax:

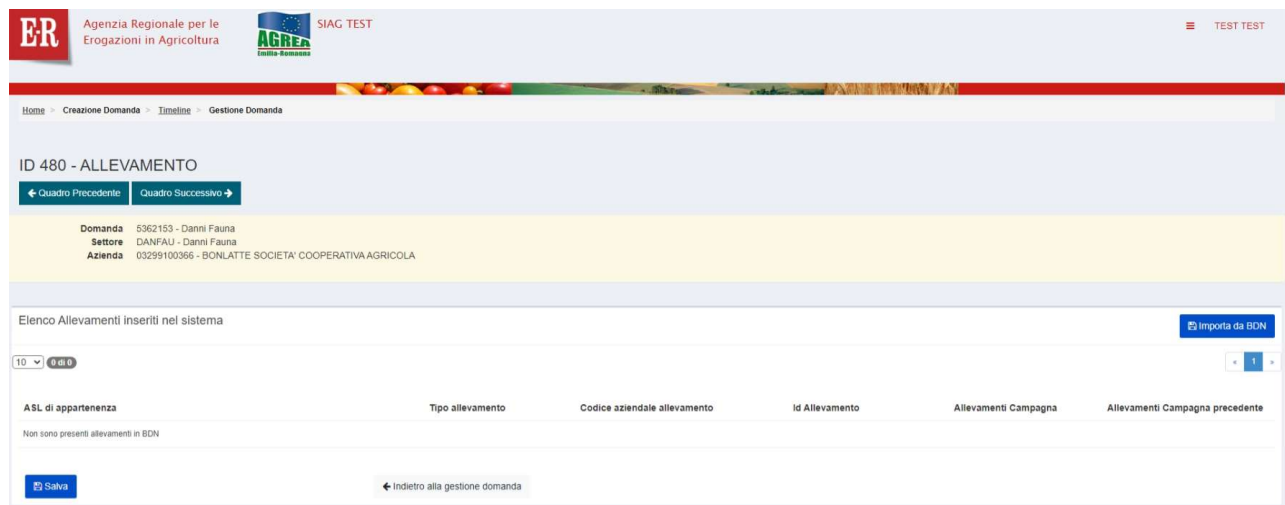
E-Mail: PEC_MAIL:

Salva ← Indietro alla gestione domanda

Inserire i dati richiesti e proseguire cliccando il pulsante  per proseguire.

Quadro 480 – Allevamento

Quadro obbligatorio solo nel caso sia necessario dichiarare un danno su un allevamento.



ER Agenzia Regionale per le Erogazioni in Agricoltura AGREA SIAG TEST TEST TEST

Home > Creazione Domanda > Timeline > Gestione Domanda

ID 480 - ALLEVAMENTO

← Quadro Precedente Quadro Successivo →

Domanda 5362153 - Danni Fauna
Settore DANFAU - Danni Fauna
Azienda 03299100366 - BONLATTE SOCIETA' COOPERATIVA AGRICOLA

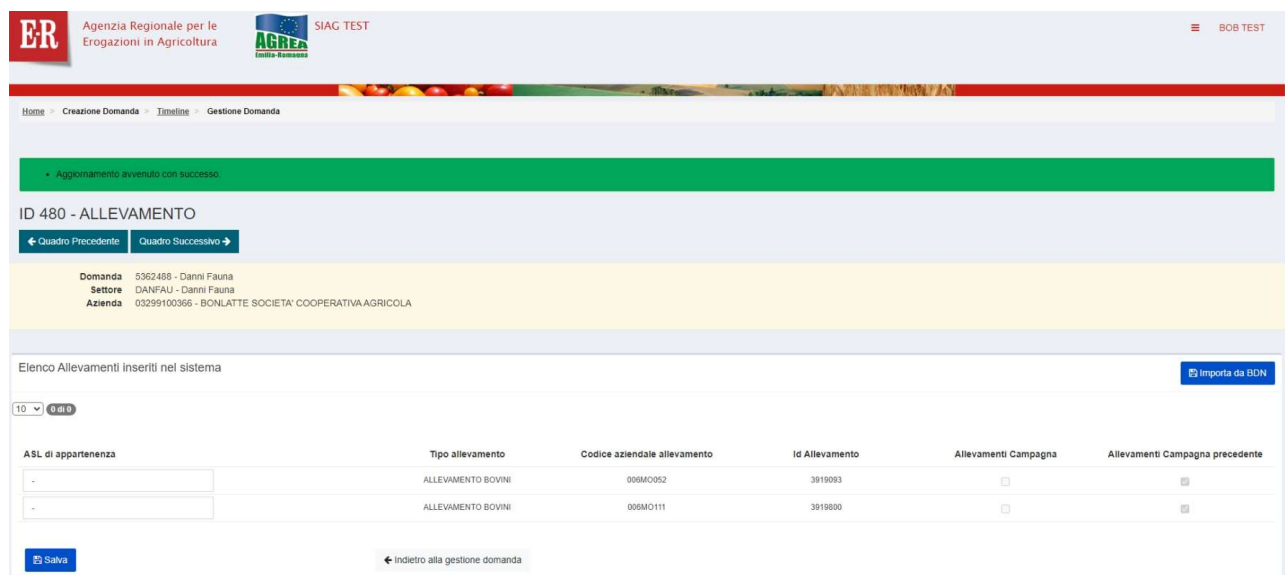
Elenco Allevamenti inseriti nel sistema [Importa da BDN](#)

10 di 0 di 0

ASL di appartenenza	Tipo allevamento	Codice aziendale allevamento	Id Allevamento	Allevamenti Campagna	Allevamenti Campagna precedente
Non sono presenti allevamenti in BDN					

[Salva](#) [← Indietro alla gestione domanda](#)

Il quadro consente di importare i dati direttamente dalla BDN, cliccando il pulsante [Importa da BDN](#).



ER Agenzia Regionale per le Erogazioni in Agricoltura AGREA SIAG TEST BOB TEST

Home > Creazione Domanda > Timeline > Gestione Domanda

• Aggiornamento avvenuto con successo

ID 480 - ALLEVAMENTO

← Quadro Precedente Quadro Successivo →

Domanda 5362486 - Danni Fauna
Settore DANFAU - Danni Fauna
Azienda 03299100366 - BONLATTE SOCIETA' COOPERATIVA AGRICOLA

Elenco Allevamenti inseriti nel sistema [Importa da BDN](#)

10 di 0 di 0

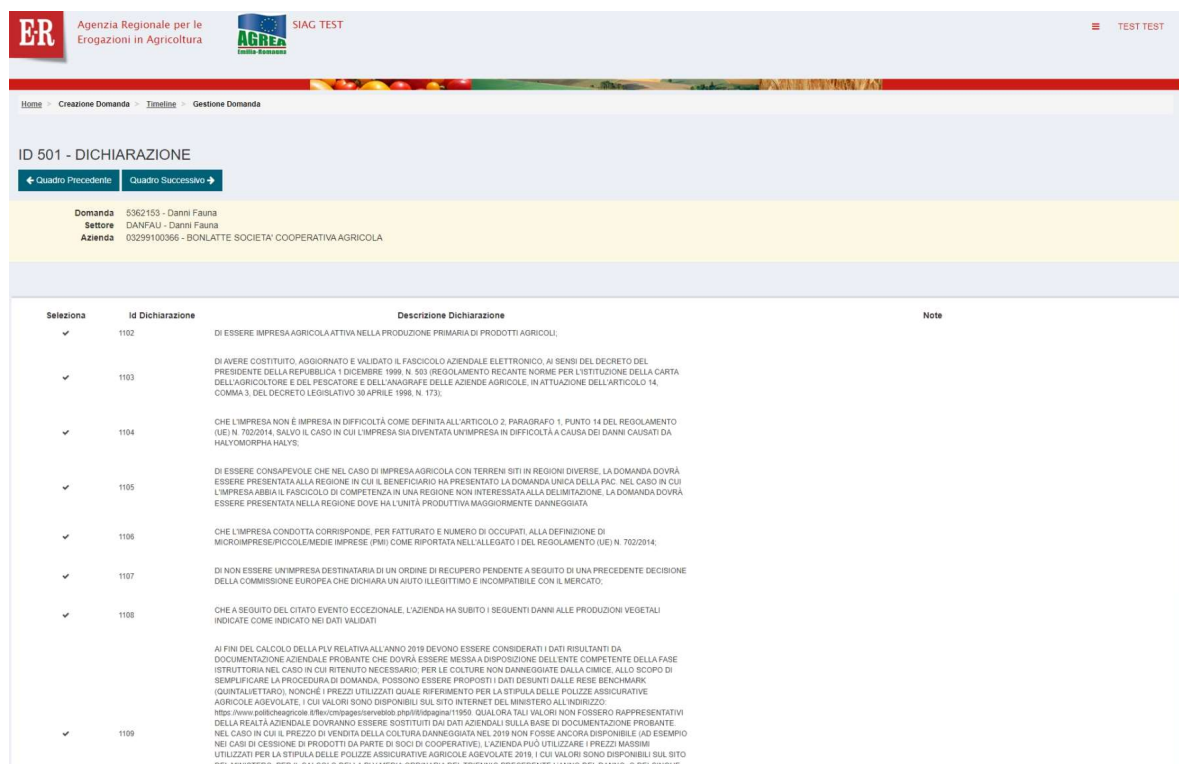
ASL di appartenenza	Tipo allevamento	Codice aziendale allevamento	Id Allevamento	Allevamenti Campagna	Allevamenti Campagna precedente
-	ALLEVAMENTO BOVINI	006M0052	3919093	<input type="checkbox"/>	<input checked="" type="checkbox"/>
-	ALLEVAMENTO BOVINI	006M0111	3919800	<input type="checkbox"/>	<input checked="" type="checkbox"/>

[Salva](#) [← Indietro alla gestione domanda](#)

Inserire la ASL di appartenenza per gli allevamenti e proseguire cliccando il pulsante [Salva](#) per proseguire.

Quadro 501 – Dichiarazione

Quadro obbligatorio. Consiste in una lista di dichiarazioni alcune precompilate altre con compilazione a carico del CAA



ER Agenzia Regionale per le Erogazioni in Agricoltura AGREA SIAG TEST TEST TEST

Home > Creazione Domanda > Timeline > Gestione Domanda


ID 501 - DICHIARAZIONE

← Quadro Precedente Quadro Successivo →

Domanda: 5362155 - Danni Fauna
Settore: DANFAU - Danni Fauna
Azienda: 03299100366 - BONLATTE SOCIETA' COOPERATIVA AGRICOLA

Selezione	Id Dichiarazione	Descrizione Dichiarazione	Note
✓	1102	DI ESSERE IMPRESA AGRICOLA ATTIVA NELLA PRODUZIONE PRIMARIA DI PRODOTTI AGRICOLI.	
✓	1103	DI AVERE COSTITUITO, AGGIORNATO E VALIDATO IL FASCICOLO AZIENDALE ELETTRONICO, AI SENSI DEL DECRETO DEL PRESIDENTE DELLA REPUBBLICA 1 DICEMBRE 1999, N. 503 (REGOLAMENTO RECANTE NORME PER L'ISTITUZIONE DELLA CARTA DELL'AGRICOLTORE E DEL PESCATORE E DELL'ANAGRAFE DELLE AZIENDE AGRICOLE, IN ATTUAZIONE DELL'ARTICOLO 14, COMMA 3, DEL DECRETO LEGISLATIVO 30 APRILE 1998, N. 173).	
✓	1104	CHE L'IMPRESA NON È IMPRESA IN DIFFICOLTÀ COME DEFINITA ALL'ARTICOLO 2, PARAGRAFO 1, PUNTO 14 DEL REGOLAMENTO (UE) N. 702/2014, SALVO IL CASO IN CUI L'IMPRESA SIA DIVENTATA UN'IMPRESA IN DIFFICOLTÀ A CAUSA DEI DANNI CAUSATI DA HALYOMORPHA HALYS.	
✓	1105	DI ESSERE COMBAFEVOLE CHE NEL CASO DI IMPRESA AGRICOLA CON TERREMI SITI IN REGIONI DIVERSE, LA DOMANDA DOVRÀ ESSERE PRESENTATA ALLA REGIONE IN CUI IL BENEFICIARIO HA PRESENTATO LA DOMANDA UNICA DELLA PAC. NEL CASO IN CUI L'IMPRESA ABBA IL FASCICOLO DI COMPETENZA IN UNA REGIONE NON INTERESSATA ALLA DELIMITAZIONE, LA DOMANDA DOVRÀ ESSERE PRESENTATA NELLA REGIONE DOVE HA L'UNITÀ PRODUTTIVA MASSIMAMENTE DANNEGGIATA.	
✓	1106	CHE L'IMPRESA CONDOTTA CORRISPONDE, PER FATTURATO E NUMERO DI OCCUPATI, ALLA DEFINIZIONE DI MICROIMPRESA/PICCOLE/MEDIE IMPRESE (PMI) COME RIPORTATA NELL'ALLEGATO I DEL REGOLAMENTO (UE) N. 702/2014.	
✓	1107	DI NON ESSERE UN'IMPRESA DESTINATARIA DI UN ORDINE DI RECUPERO PENDENTE A SEGUITO DI UNA PRECEDENTE DECISIONE DELLA COMMISSIONE EUROPEA CHE DICHIARA UN AIUTO ILLEGITTIMO E INCOMPATIBILE CON IL MERCATO.	
✓	1108	CHE A SEGUITO DEL CITATO EVENTO ECCEZIONALE, L'AZIENDA HA SUBITO I SEGUENTI DANNI ALLE PRODUZIONI VEGETALI INDICATE COME INDICATO NEI DATI VALIDATI.	
✓	1109	AI FINI DEL CALCOLO DELLA PLV RELATIVA ALL'ANNO 2019 DEVONO ESSERE CONSIDERATI I DATI RISULTANTI DA DOCUMENTAZIONE AZIENDALE PROBANTE CHE DOVRÀ ESSERE MESSA A DISPOSIZIONE DELL'ENTE COMPETENTE DELLA FASE ISTRUTTORIA NEL CASO IN CUI RITENUTO NECESSARIO, PER LE COLTURE NON DANNEGGIATE DALLA CIMICE, ALLO SCOPO DI SEMPLIFICARE LA PROCEDURA DI DOMANDA, POSSONO ESSERE PROPOSTI DATI DESUNTI DALLE RESE BENCHMARK (QUANTALITARI), NONCHÉ I PREZZI UTILIZZATI QUALE RIFERIMENTO PER LA STIPULA DELLE POLIZZE ASSICURATIVE AGRICOLE AGEVOLATE. I CUI VALORI SONO DISPONIBILI SUL SITO INTERNET DEL MINISTERO ALL'INDIRIZZO: https://www.sibrimagricole.it/rev/contenuto/serve/risultati/risultati/1199 . QUALORA TALI VALORI NON FOSSE RO RAPPRESENTATIVI DELLA REALTÀ AZIENDALE DOVRANNO ESSERE SOSTITUITI DAI DATI AZIENDALI SULLA BASE DI DOCUMENTAZIONE PROBANTE. NEL CASO IN CUI IL PREZZO DI VENDITA DELLA COLTURA DANNEGGIATA NEL 2019 NON FOSSE ANCORA DISPONIBILE (AD ESEMPIO NEI CASI DI CESSIONE DI PRODOTTI DA PARTE DI SOCI DI COOPERATIVE), L'AZIENDA PUÒ UTILIZZARE I PREZZI MASSIMI UTILIZZATI PER LA STIPULA DELLE POLIZZE ASSICURATIVE AGRICOLE AGEVOLATE 2019. I CUI VALORI SONO DISPONIBILI SUL SITO DEL MINISTERO PER IL CALCOLO DELLA PLV MEDIA ORDINARIA DEL TRIENNIO PRECEDENTE L'ANNO DEL DANNO, O DEI CINQUE	

Ove sia prevista la compilazione del campo note, occorre sbloccarlo selezionando preventivamente la spunta della corrispondente dichiarazione. Quindi salvare ed inserire le note.

Nel caso non vi siano dichiarazioni specifiche da fare, poiché il quadro è obbligatorio occorre comunque cliccare il pulsante .



Quadro 5 – Allegati

Quadro obbligatorio. Consiste in un elenco di allegati da caricare, di cui è sempre obbligatorio il solo documento di identità.

The screenshot shows the 'ID 5 - ALLEGATI' section of a web application. At the top, there is a navigation bar with the ER logo, 'Agenzia Regionale per le Erogazioni in Agricoltura', 'AGREA', and 'SIAG TEST'. Below the navigation bar, there is a breadcrumb trail: 'Home > Creazione Domanda > Timeline > Gestione Domanda'. A 'Info file upload' button is visible in the top right corner. The main content area displays the title 'ID 5 - ALLEGATI' and navigation buttons for 'Quadro Precedente' and 'Quadro Successivo'. Below this, a yellow box contains the following information: 'Domanda: 5362153 - Danni Fauna', 'Settore: DANFAU - Danni Fauna', and 'Azienda: 03299100366 - BONLATTE SOCIETA' COOPERATIVA AGRICOLA'. A blue box below this contains the instruction: 'Per poter allegare i file è necessario salvare i quadri la prima volta che vengono selezionati'. The main part of the interface is a table with three columns: 'Selezionata', 'Id Allegato', and 'Descrizione Allegati'. The table contains three rows: the first row has a checked checkbox, ID 945, and 'CARTA DI IDENTITÀ'; the second row has an unchecked checkbox, ID 314, and 'DOCUMENTAZIONE FOTOGRAFICA DELLE AREE OGGETTO DELL'INTERVENTO'; the third row has an unchecked checkbox, ID 81, and 'ALTRO'. At the bottom left, there is a 'Salva' button, and at the bottom center, there is a button labeled '← Indietro alla gestione domanda'.

Selezionata	Id Allegato	Descrizione Allegati
<input checked="" type="checkbox"/>	945	CARTA DI IDENTITÀ
<input type="checkbox"/>	314	DOCUMENTAZIONE FOTOGRAFICA DELLE AREE OGGETTO DELL'INTERVENTO
<input type="checkbox"/>	81	ALTRO

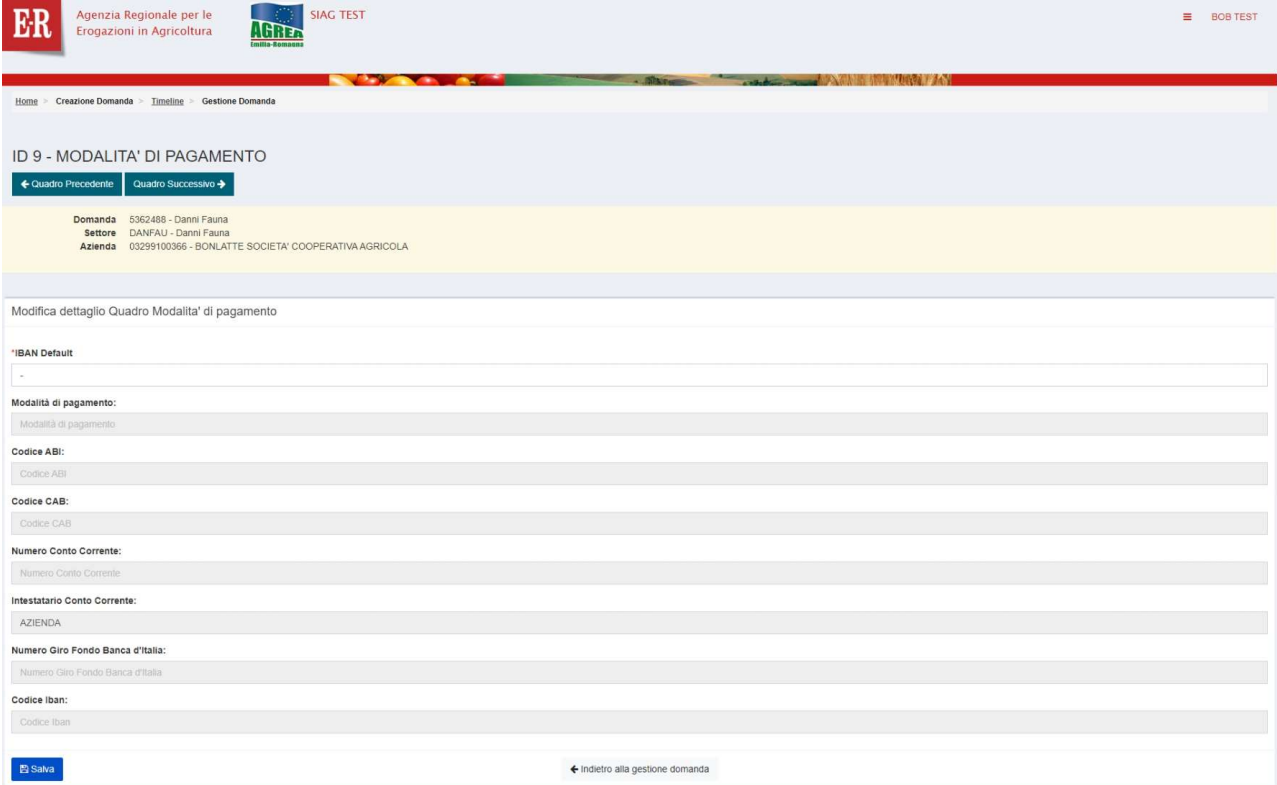
Cliccando sul pulsante **Salva** in basso sulla sinistra, appare il pulsante **Allega file** a fianco di ogni riga per la quale è richiesto il caricamento del corrispondente documento allegato.

È obbligatorio il caricamento di tutti i documenti per i quali è presente la spunta di selezione.

Per ciascun documento viene richiesta una breve descrizione.

Quadro 9 – Modalità di pagamento

Quadro obbligatorio contenente le informazioni su dove effettuare l'eventuale pagamento.



ER Agenzia Regionale per le Erogazioni in Agricoltura

AGREA Emilia-Romagna SIAG TEST

BOB TEST

Home > Creazione Domanda > Timeline > Gestione Domanda

ID 9 - MODALITA' DI PAGAMENTO

← Quadro Precedente Quadro Successivo →

Domanda: 5362488 - Danni Fauna
Settore: DANFAU - Danni Fauna
Azienda: 03299100366 - BONLATTE SOCIETA' COOPERATIVA AGRICOLA

Modifica dettaglio Quadro Modalita' di pagamento

***IBAN Default**
-

Modalità di pagamento:
Modalità di pagamento

Codice ABI:
Codice ABI

Codice CAB:
Codice CAB

Numero Conto Corrente:
Numero Conto Corrente

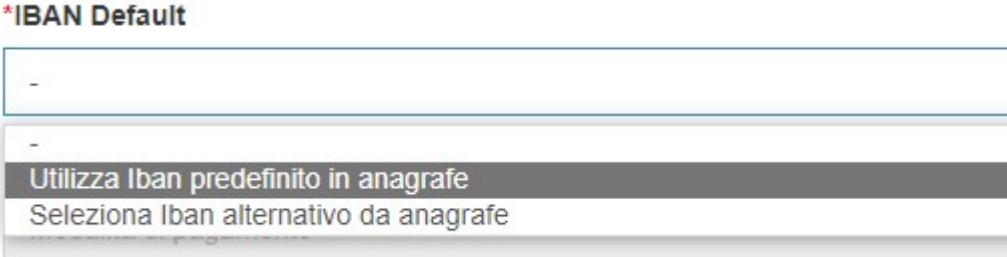
Intestatario Conto Corrente:
AZIENDA

Numero Giro Fondo Banca d'Italia:
Numero Giro Fondo Banca d'Italia

Codice Iban:
Codice Iban

Salva ← Indietro alla gestione domanda

Cliccare sul campo "IBAN Default" e dalla tendina che si apre scegliere l'IBAN desiderato.



***IBAN Default**

-

-

Utilizza Iban predefinito in anagrafe

Seleziona Iban alternativo da anagrafe

Cliccare sul pulsante  per memorizzare e proseguire.

Quadro 523 – Danni fauna

Quadro obbligatorio. Contiene le informazioni dei danni subiti.

Per inserire un danno, cliccare sul pulsante **+ Inserisci nuovo** al centro sulla destra.

Apparirà la seguente videata

Scegliere l'oggetto del danno, indicare la quantità, scegliere il tipo del danno e la specie responsabile.

Eventuali maggiori o minori spese sostenute possono essere indicate nel campo note.

Quindi cliccare il pulsante **Salva** per salvare i dati inseriti.

Apparirà la seguente videata

Home > Creazione Domanda > Timelime > Gestione Domanda

• Aggiornamento avvenuto con successo

ID 523 - DANNI FAUNA

← Quadro Precedente

Domanda 5362488 - Danni Fauna
 Settore DANFAU - Danni Fauna
 Azienda 03299100366 - BONLATTE SOCIETA' COOPERATIVA AGRICOLA

Modifica dettaglio Quadro Danni Fauna

* Oggetto del danno: STRUTTURE E MANUFATTI
 Selezione oggetto del danno

* Quantità: 20.0000
 Quantificare l'entità del danno

Unità di Misura: ml

* Tipo di danno: Altro
 Selezione il tipo di danno

* Specie responsabile: Picchi
 Selezione la specie responsabile del danno

Note:
 danno a tubatura
 Inserire un'eventuale nota

Data presunta del raccolto: + Inserisci presidi
 Selezione Data presunta del raccolto

Presidio di prevenzione
 Non sono stati trovati risultati

Visualizza sulla mappa + Inserisci particelle

Dati Catastali

Foglio	Particella	Subalterno	Tipo possesso	Superficie	Data inizio Possesso	Data fine Possesso	Competenza	Coordinate
Non sono stati trovati risultati								

Salva Salva e Inserisci Nuovo

← indietro alla gestione domanda ← indietro

Da questa videata è possibile inserire la data presunta del raccolto (facoltativa), il presidio di prevenzione (obbligatorio) e indicare le particelle coinvolte dal danno.

Per inserire un presidio di prevenzione, cliccare sul pulsante **+ Inserisci presidi**. Si aprirà la seguente finestra

10 Righe per pagina

▲ Presidio

Presidio

- Altri sistemi solo di efficacia certificata
- Cani da guardiania per lupo e cane
- Dissuasori faunistici acustici per fauna tranne lupo e cane (cannoncini a gas, dissuasori vocali o ad ultrasuoni)
- Dissuasori faunistici per lupo e cane (acustico-luminoso)
- Dissuasori faunistici visivi per fauna tranne lupo e cane (palloni dissuasori)
- Nessuna misura di prevenzione, in quanto l'evento rientra tra le eccezioni previste dalla DGR n° 364/2018
- Recinzione elettrificata per lepre, istrici, ungulati
- Recinzione elettrificata semipermanente per lupo e cane
- Recinzione metallica fissa per lupo e cane
- Recinzione metallica per lepre, istrici, ungulati

Visualizzati 1 a 10 di 15 elementi

Prima << 1 2 >> Ultima

+ Aggiungi i presidi selezionati

Selezionare Presidio



da cui è possibile scegliere uno o più presidi di prevenzione.

La compilazione del dato relativo ai presidi di prevenzione è obbligatoria. Nel caso non ci sia alcun presidio di prevenzione, selezionare esplicitamente la voce

Nessuna misura di prevenzione, in quanto l'evento rientra tra le eccezioni previste dalla DGR n° 364/2018

Cliccare sul pulsante **+** **Aggiungi i presidi selezionati** per inserire i presidi selezionati e chiudere la finestra.

Localizzazione del danno

La compilazione del dato relativo alle particelle è obbligatoria.

Se già si conoscono le particelle coinvolte, cliccare sul pulsante **+** **Inserisci particelle**. Si aprirà la seguente finestra

10 Righe per pagina

Provincia	Comune	Sezione	Foglio	Particella	ID Particella	Subalterno
MO	CASTELFRANCO EMILIA	32	11		2002573	000
MO	CASTELFRANCO EMILIA	32	12		2002574	000
MO	CASTELFRANCO EMILIA	33	11		1986900	000
MO	CASTELFRANCO EMILIA	33	12		1986901	000
MO	CASTELFRANCO EMILIA	33	13		1986902	000
MO	CASTELFRANCO EMILIA	33	22		1986911	000
MO	CASTELFRANCO EMILIA	33	23		1986912	000
MO	CASTELFRANCO EMILIA	33	24		1986913	000
MO	CASTELFRANCO EMILIA	33	25		1986914	000
MO	CASTELFRANCO EMILIA	33	28		1986917	000

Visualizzati 1 a 10 di 111 elementi

Prima << 1 2 3 4 5 ... 12 >> Ultima

+ **Aggiungi le particelle selezionate**

Selezionare Particella

da cui è possibile scegliere una o più particelle.


Cliccare sul pulsante **+** **Aggiungi le particelle selezionate** per inserire le particelle selezionate e chiudere la finestra.



Foglio	Particella	Subalterno	Tipo possesso	Superficie	Data inizio Possesso	Data fine Possesso	Competenza	Coordinate
MO-CASTELFRANCO EMILIA								
32	11	000	PROPRIETA'	0,7458 ha	01/12/2010	31/12/2050	ATC	1667582°56'11,2923"N 4943261°22'38,5408"E
32	12	000	PROPRIETA'	0,8980 ha	01/12/2010	31/12/2050	ATC	1667636°30'38,1078"N 4943239°3'19,5868"E

In automatico vengono già salvate la superficie ed il possesso oltre ad un primo calcolo della competenza.

In fase di istruttoria, l'istruttore potrà modificare la competenza qualora la ritenga non correttamente attribuita.

Visualizzazione grafica


Cliccando sul pulsante **Visualizza sulla mappa** , presente sulla sinistra sotto l'elenco dei presidi di prevenzione selezionati, si accede alla visualizzazione grafica della localizzazione delle particelle dell'azienda. La visualizzazione grafica si apre in una scheda differente del browser.


Cliccare sul simbolo  in alto a destra per aprire il pannello con le informazioni sulla mappa e quindi sul simbolo  per accedere alle informazioni sulle particelle.



Ciascun riquadro sulla destra consente di visualizzare o nascondere le particelle rispettivamente danneggiate (in azzurro), possedute (in blu), con piano culturale (in rosa), in zone faunistiche (in verde).

Le zone faunistiche sono mostrate solo dove gli shape delle rispettive competenze incrociano le particelle danneggiate.

Cliccando sul simbolo  si accede alla visualizzazione di ulteriori elementi quali ad esempio, toponimi, confini comunali, strade, ferrovie, corsi d'acqua ecc.

Cliccando invece sul simbolo  in alto a sinistra e quindi su una particella è possibile ottenere informazioni aggiuntive quali ad esempio

Dettaglio particella CASTELFRANCO EMILIA (C107), Foglio 32, Particella 00012

Id particella	2002574
Conduzione	100%
Superficie grafica	0.9018 ha
Superficie catastale	0.898 ha
Superficie cond	0.9034 ha
Zona	ATC
Competenza	ATC

Le informazioni mostrate si riferiscono all'oggetto mostrato "più in alto" in base ai riquadri sulla destra. Ad esempio, se si vogliono avere informazioni sul piano colturale di una particella piuttosto che sulla particella stessa, occorre "spegnere" i riquadri particelle danneggiate e particelle.

Nel caso della particella di cui all'immagine precedente, spegnendo i due riquadri citati, si ottiene

Dettaglio Appezzamento 13

Appezzamento	13
Superficie appezzamento	0.0001 ha
Coltura	1987
Uso	000
Descrizione	SUPERFICI SEMINABILI
Destinazione	DA FORAGGIO - EFA - AREA DI INTERESSE ECOLOGICO - Colture azotofissatrici
Categoria	EFA - J - azotofissatrici
Codice categoria	1111
Sigla provincia	N/D
Descrizione provincia	N/D
Comune	N/D
Codice nazionale	N/D
Foglio	N/D
Inizio	11/11/2020
Fine	10/11/2021
Pendenza	

Stampa di prova

Dal pannello di gestione della domanda è possibile ottenere una stampa di prova contenente tutte le informazioni inserite, comprensive di tutte quelle calcolate.

ER Agenzia Regionale per le Erogazioni in Agricoltura AGREA SIAG TEST TEST TEST

Home > Ricerca Domanda > Timeline > Gestione Domanda

Gestione domanda

Struttura Competente [Salva](#)

Identificativo Domanda n°: 5524803 [Visualizza dettagli](#)

Documenti domanda [Visualizza documenti](#)

Elenco quadri

1 - AZIENDA Compilato: S	2 - PERSONA Compilato: S	3 - POSSESSO PARTICELLE Compilato: S	47 - DATI UTILIZZI PC Compilato: S
643 - PERSONA DI CONTATTO Compilato: N	480 - ALLEVAMENTO Compilato: N	501 - DICHIARAZIONE Compilato: N	5 - ALLEGATI Compilato: N
9 - MODALITA' DI PAGAMENTO Compilato: N	523 - DANNI FAUNA Compilato: S		

[Stampa di Prova](#) [Anomalie](#) [Controlli](#) [Elimina](#)

Avanti

Step 0 - Domanda in Compilazione

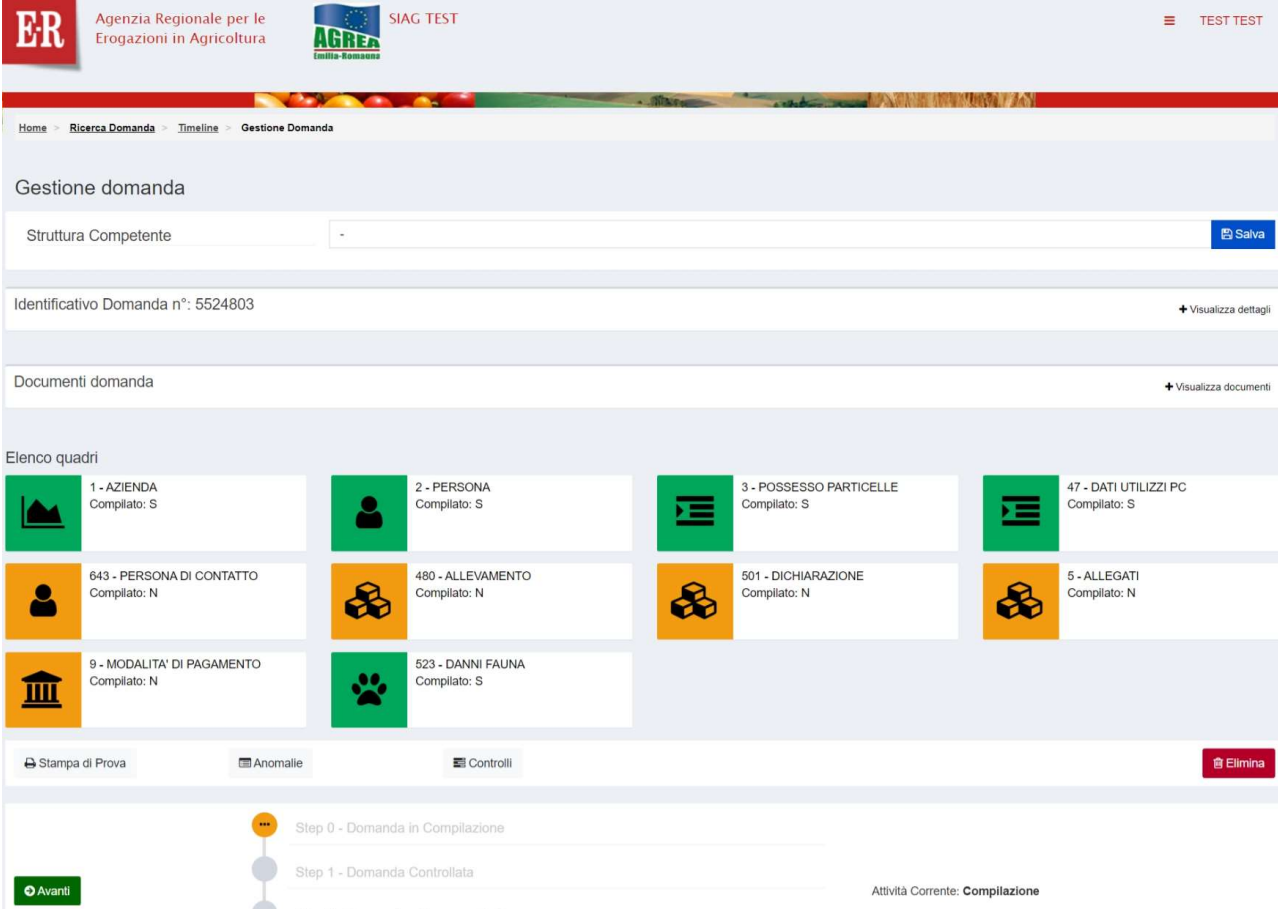
Step 1 - Domanda Controllata

Attività Corrente: Compilazione

Cliccare sul pulsante [Stampa di Prova](#) sulla sinistra subito sotto i riquadri.

Termine compilazione

Una volta compilata la domanda, dalla seguente videata



clickare il pulsante **Avanti** per procedere. Il sistema controlla che tutti i quadri obbligatori siano stati compilati. In caso di anomalie, sarà mostrata a video la relativa segnalazione.

In assenza di anomalie, il sistema verifica la competenza.

Qualora non vi sia nessuna competenza regionale, viene ripulito il campo struttura competente (se compilato).

Se non si desidera apportare ulteriori modifiche, clickare sul pulsante **Conferma Chiusura Compilazione**. L'attività di compilazione si chiude e non sono previste ulteriori attività a sistema.

Qualora la competenza risulti anche solo in minima parte regionale, viene obbligatoriamente richiesto l'inserimento della struttura competente.

⊘ Sono presenti i seguenti errori

Attenzione! Valorizzare la struttura competente.

Valorizzare la struttura scegliendola dalla tendina e clickare sul pulsante **Salva** alla destra della tendina.

Quindi clickare nuovamente il pulsante **Avanti** per procedere.

Nel caso la struttura competente indicata non sia quella competente per la provincia in cui risulta il danno, viene mostrata un'ulteriore segnalazione esclusivamente informativa.

⚠ Sono presenti i seguenti messaggi

Attenzione! Il danno risulta in una provincia diversa dalla struttura competente indicata

Se non si desidera apportare ulteriori modifiche, cliccare sul pulsante **Conferma Chiusura Compilazione**.
La domanda passa quindi in attività di protocollazione.

Conferma Chiusura Compilazione

Protocollazione

Terminata l'attività di compilazione, ha inizio l'attività di protocollazione. Scorrere la seguente videata

Identificativo Domanda n°: 5362514 + Visualizza dettagli

Ragione Sociale CUAA	BONLATTE SOCIETA' COOPERATIVA AGRICOLA 03299100366	Settore Tipo domanda Intervento	DANFAU - Danni Fauna Danni Fauna DANNI FAUNA
Ente Protocollatore Utente protocollatore	CAA COLDIRETTI PROVINCIALE FORLÌ	Processo Attività:	Processo relativo alla domanda di Danni Fauna Protocollazione, Stato domanda: In attesa di protocollazione

Documenti domanda

Documenti allegati - Visualizza

pdfest.pdf ↓

Stampa definitiva - Visualizza

5362514_03299100366_20220422_1100_stampDefinitiva.pdf ↓

Bando:
bando fauna

Ente Compilatore:
CAA COLDIRETTI PROVINCIALE FORLÌ

*** Ente Protocollatore:**
Selezionare l'Ente Protocollatore

Domanda	Cuaa	Ragione Sociale
<input checked="" type="checkbox"/>	5362514	03299100366 BONLATTE SOCIETA' COOPERATIVA AGRICOLA

Avanti

e selezionare l'ente protocollatore.

Cliccare quindi sul pulsante **Avanti**.


Compare il seguente riquadro tramite il quale occorre caricare a sistema il file relativo alla domanda firmato.

Protocollazione

Scarica stampa definitiva della domanda

*** Seleziona file PDF firmato:**

Scegli il file Nessun file scelto

Stampare e firmare con apposizione della propria firma olografa il foglio, il file PDF scaricabile da  [qui](#).
Completare la procedura digitalizzando tramite scanner i fogli appena firmati e ricaricarli in formato PDF.
Il sistema si preoccuperà di protocollarlo e rilasciare il numero.

Caricato il file, cliccare sul pulsante **Carica documento firmato** in basso a destra.

L'attività si chiude, la domanda viene protocollata e passa all'attività di istruttoria.




Rettifica domanda

Cliccare sul pulsante  Crea Rettifica .

Come prima cosa, selezionare l'ente su cui si intende lavorare per l'inserimento della rettifica,

quindi scegliere bando e domanda cliccando sul corrispondente pulsante ricerca.

Al termine, cliccare sul pulsante  Crea .

La domanda è ora nuovamente compilabile come descritto nei paragrafi precedenti.