

















































SERVIZIO FITOSANITARIO
REGIONE EMILIA-ROMAGNA

Bollettino N°43 - MODELLI PREVISIONALI PATOGENI

Situazione fitosanitaria al 23 giugno 2023

Meteo

	ven	sab	dom	lun	mar	mer	gio	ven
Bologna	 32° 18°	 31° 18°	 30° 19°	 33° 20°	 34° 21°	 32° 21°	 32° 20°	 31° 19°
Ravenna	 33° 19°	 29° 19°	 28° 17°	 31° 19°	 31° 21°	 29° 21°	 31° 20°	 31° 19°
Ferrara	 33° 18°	 31° 18°	 31° 17°	 33° 19°	 35° 21°	 32° 21°	 33° 20°	 31° 19°
Forlì-Cesena	 31° 18°	 29° 17°	 29° 17°	 32° 18°	 34° 19°	 31° 19°	 32° 19°	 32° 19°
Rimini	 31° 20°	 27° 20°	 27° 18°	 29° 19°	 31° 21°	 28° 21°	 29° 21°	 30° 20°
Modena	 32° 19°	 31° 19°	 31° 19°	 33° 21°	 34° 21°	 32° 22°	 31° 21°	 29° 20°

Periodo di alta pressione con assenza di pioggia. Temperatura previste in deciso aumento (17°C-22°C) massima (29 - 34°C) fino a venerdì e poi in calo nel fine settimana. Precipitazioni di scarsa entità previste fra venerdì e sabato. Successiva pioggia prevista alla fine della prossima settimana.

Periodo mediamente importante dal punto di vista fitosanitario per le seguenti avversità:

Maculatura bruna del pero

Peronospora cipolla

Nerume delle drupacee

Cancri rameali del pesco

Peronospora della vite

Oidio della Vite

Peronospora della patata e pomodoro

Peronospora del melone

Moniliosi delle drupacee

Cercospora della bietola

Albicocco

Da Indurimento nocciolo a Inizio raccolta

Nerume

Le infezioni possono verificarsi in condizioni termiche da 10 a 30°C (optimum di 20-25°C), e bagnature superiori a 12 ore. Alto rischio sporulazione in caso di bagnature prolungate e nebbie persistenti

Rischio infettivo: BASSO

Pesco

Da Ingrossamento frutti a Inizio indurimento nocciolo

Nerume

Le infezioni possono verificarsi in condizioni termiche da 10 a 30°C (optimum di 20-25°C), e bagnature superiori a 12 ore. Alto rischio sporulazione in caso di bagnature prolungate e nebbie persistenti

Rischio infettivo: BASSO

Cancri rameali *Phomopsis amygdali*

Temperatura per questa settimana non limitante. La gravità della sporulazione di *P. amygdali* è in funzione della bagnatura fogliare. Tanto è più prolungata quanto più abbondante è la sporulazione.

Rischio di sporulazione e infettivo: MEDIO-BASSO

Batteriosi (*Xanthomonas arboricola* pv. *pruni*)

Rischio infettivo e gravità delle infezioni sono dipendenti dalla popolazione batterica presente, dalle bagnature prolungate (24-48 ore) in corrispondenza di temperatura di 13°C – 25°C (ottimali di 14°C-20°C).

Rischio infettivo: BASSO

Moniliosi (*Monilia fructicola*)

La suscettibilità della coltura per le contaminazioni latenti di *Monilia fructicola* ha il suo massimo durante la fase di indurimento nocciolo, cala drasticamente dopo tale periodo e aumenta nuovamente durante la fase di maturazione.

Rischio di contaminazione latente delle infezioni: BASSO ma previsto ALTO nelle giornate del 25 e 26 giugno

Melo

Accrescimento frutti

Ticchiolatura.

Ascospore esaurite: terminata la fase ascosporica.

Pero

Accrescimento frutti

Ticchiolatura.

Ascospore esaurite: terminata la fase ascosporica.

Maculatura bruna

Nelle situazioni di forte presenza della malattia nell'anno precedente va valutata la possibilità di eseguire la lavorazione o di applicare Trichoderma al cotico erboso

Stemphylium vesicarium

CFMORE:

07-giu	54
08-giu	52
09-giu	46
10-giu	7
11-giu	98
12-giu	43

PATFRUT (Fossalta – Ferrara) ROTTURA COTICO PREFIORALE SEGUE COTICO INERBITO PER L'INTERA STAGIONE

11-giu	7
12-giu	4
13-giu	4
14-giu	5
15-giu	3
16-giu	3
17-giu	3

18-giu	2
19-giu	3
20-giu	2

Bologna

06-giu	46
07-giu	39
08-giu	8
09-giu	10
10-giu	16
11-giu	4
12-giu	1

Ferrara

06-giu	18
07-giu	12
08-giu	2
09-giu	6
10-giu	8
11-giu	4
12-giu	4

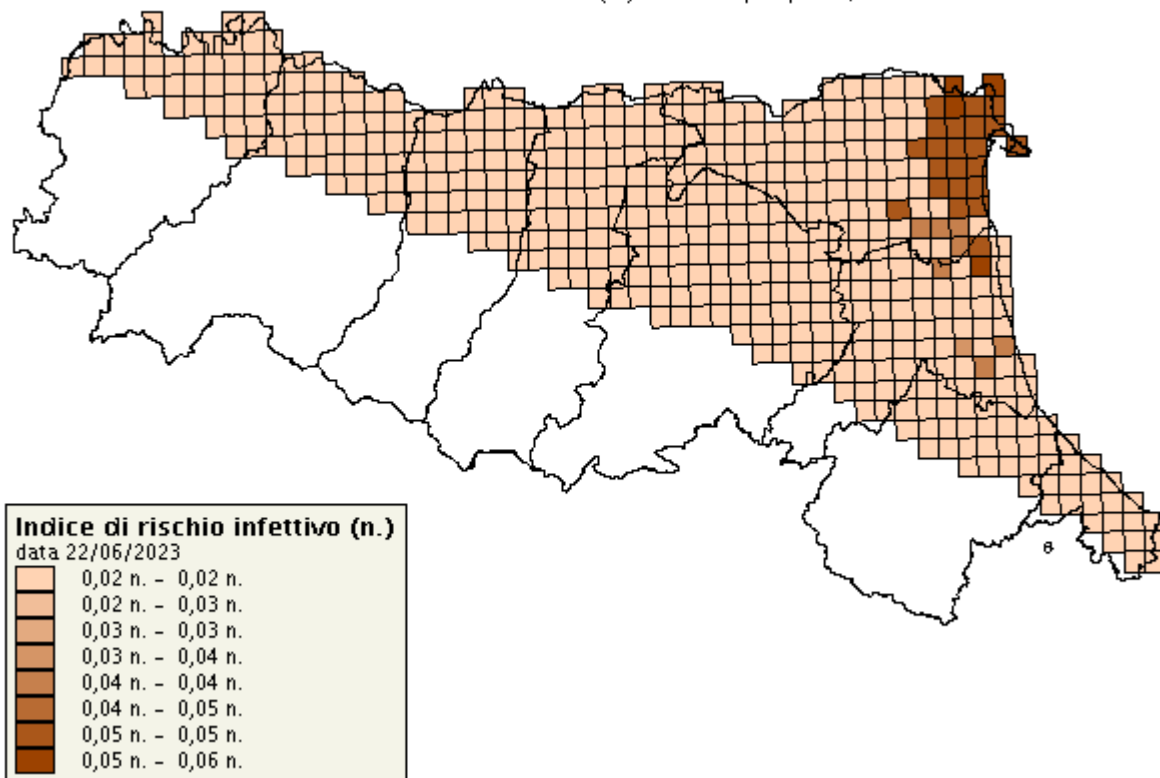
I conidi vengono rilasciati dopo la pioggia allorquando cessa il periodo di bagnatura e con maggiore frequenza durante le ore mediana della giornata. L'infettività dei conidi rimane pressoché totale nei primi due giorni dalla pioggia, si riduce del 50% dal terzo Conidi di *Stemphylium vesicarium*: i conidi eventualmente prodottisi si liberano allorquando la bagnatura termina al 5 giorno e si annulla a partire dal sesto giorno.

Rischio infettivo Nullo <0,2; Basso (0,2-0,4); Medio (0,4 – 0,6); Elevato >0,6

Rischio Infettivo al 21 giugno: BASSO

PERO, Maculatura bruna [Maculatura Bruna – BSP Cast]

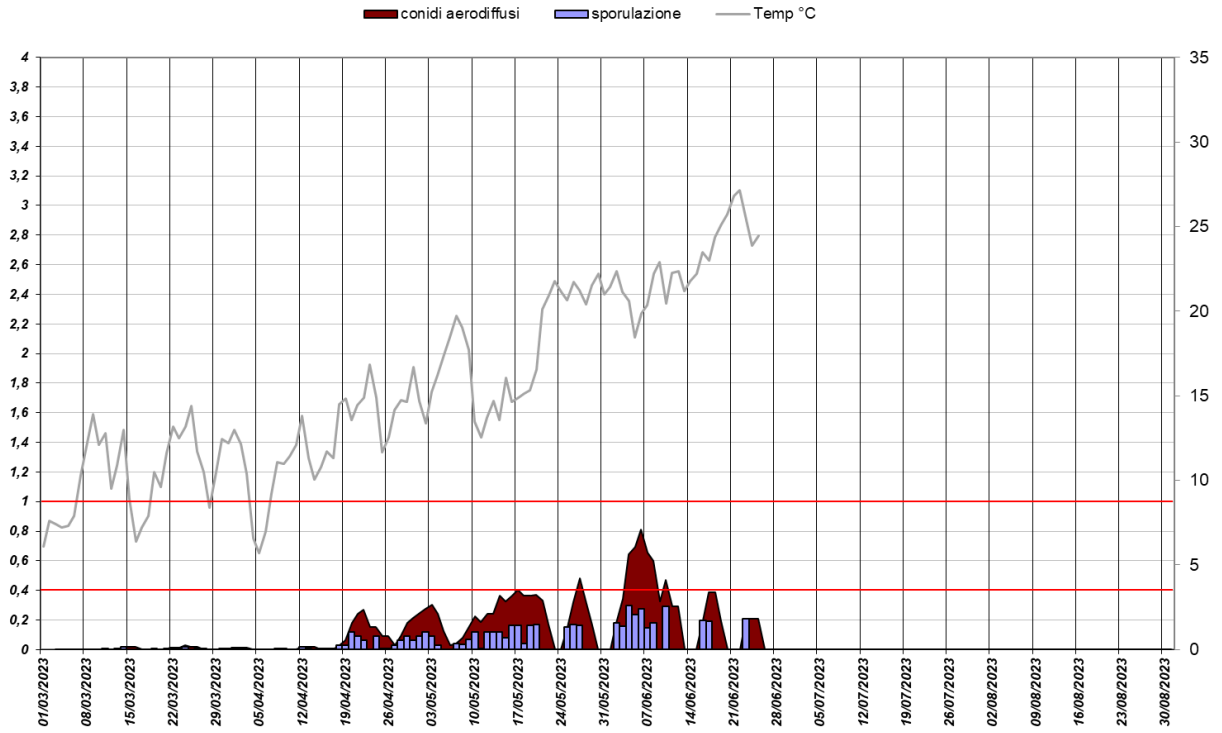
Indice di rischio infettivo (n.): data 22/06/2023



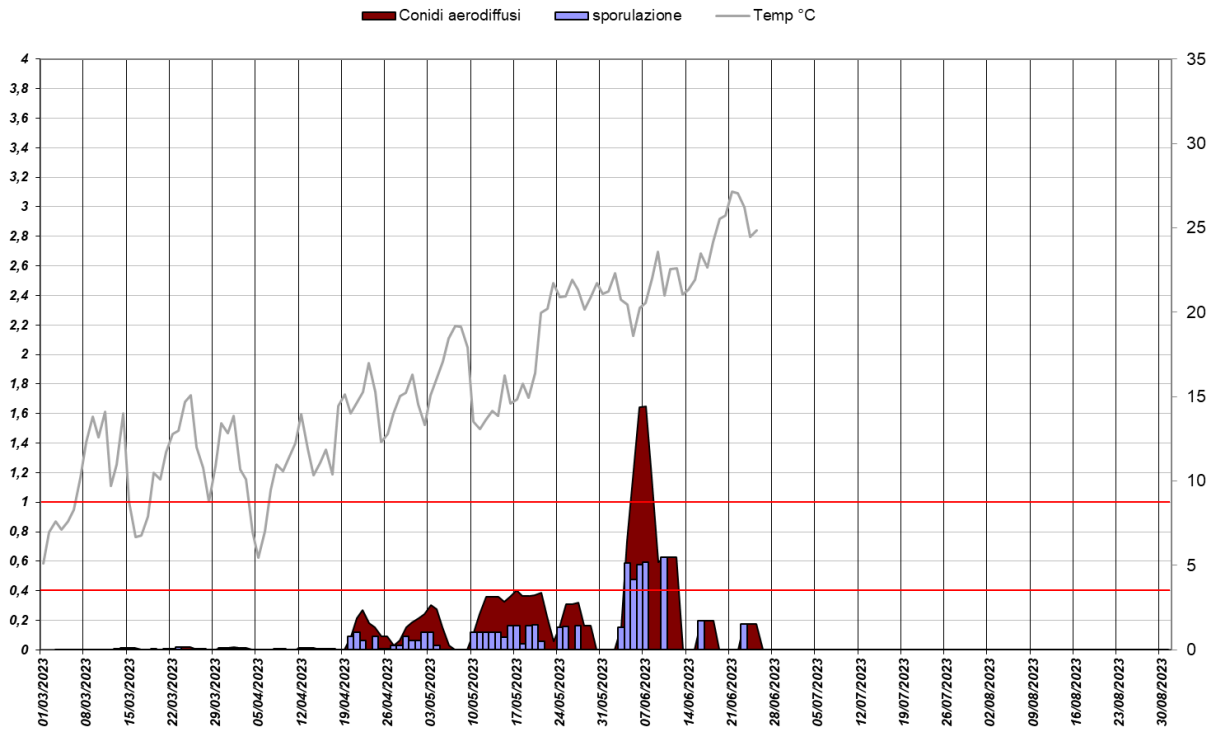
Rischio di sporulazione attuale: BASSO.

Rischio complessivo: BASSO

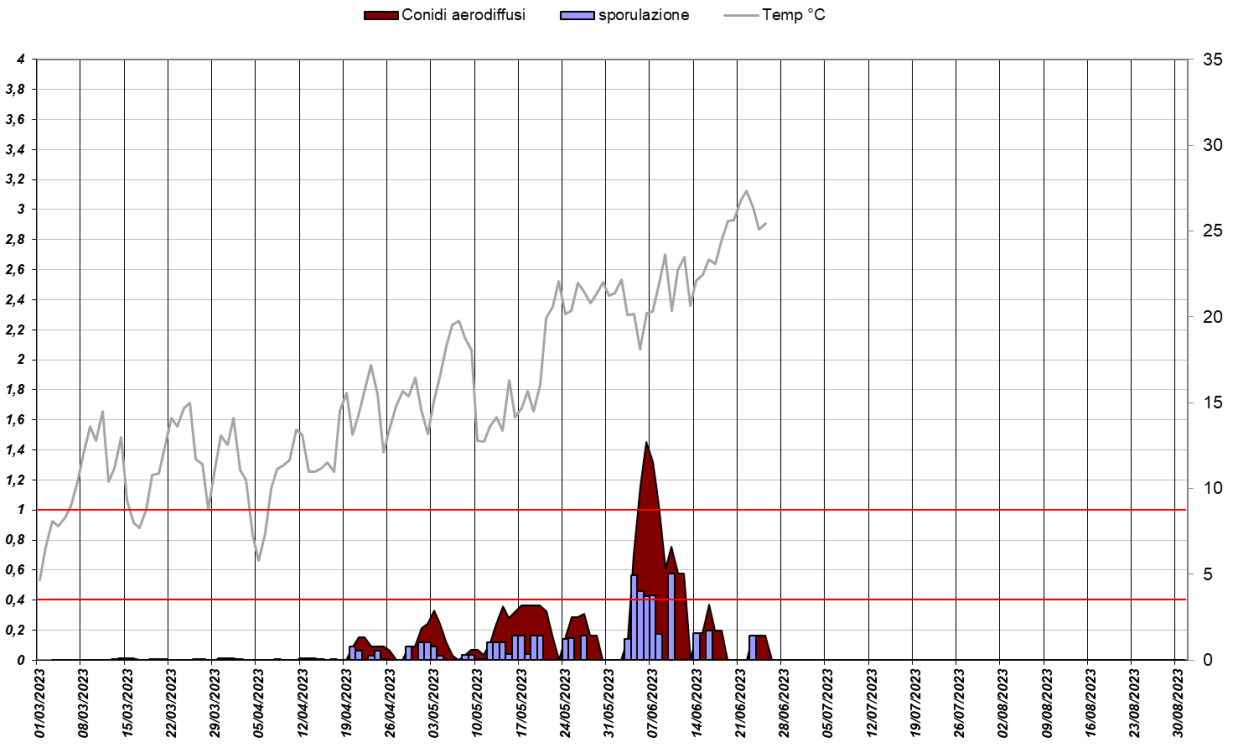
Copparo 2023



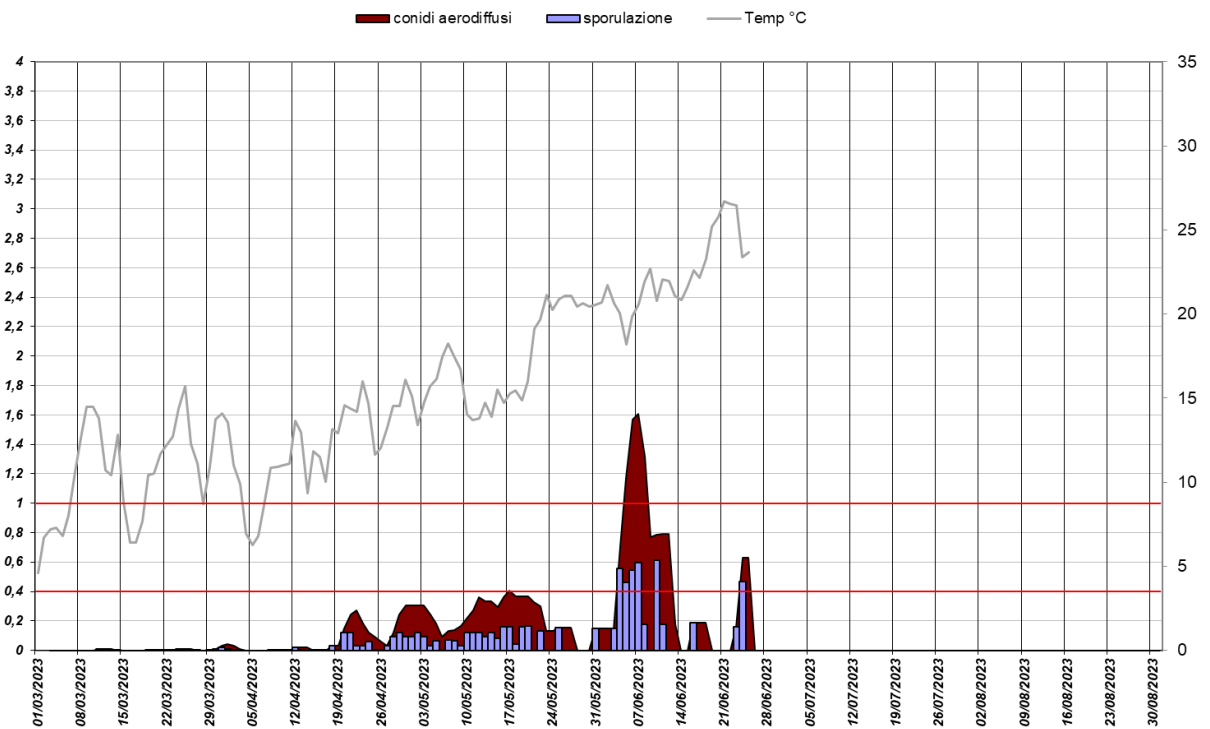
San Bartolomeo 2023



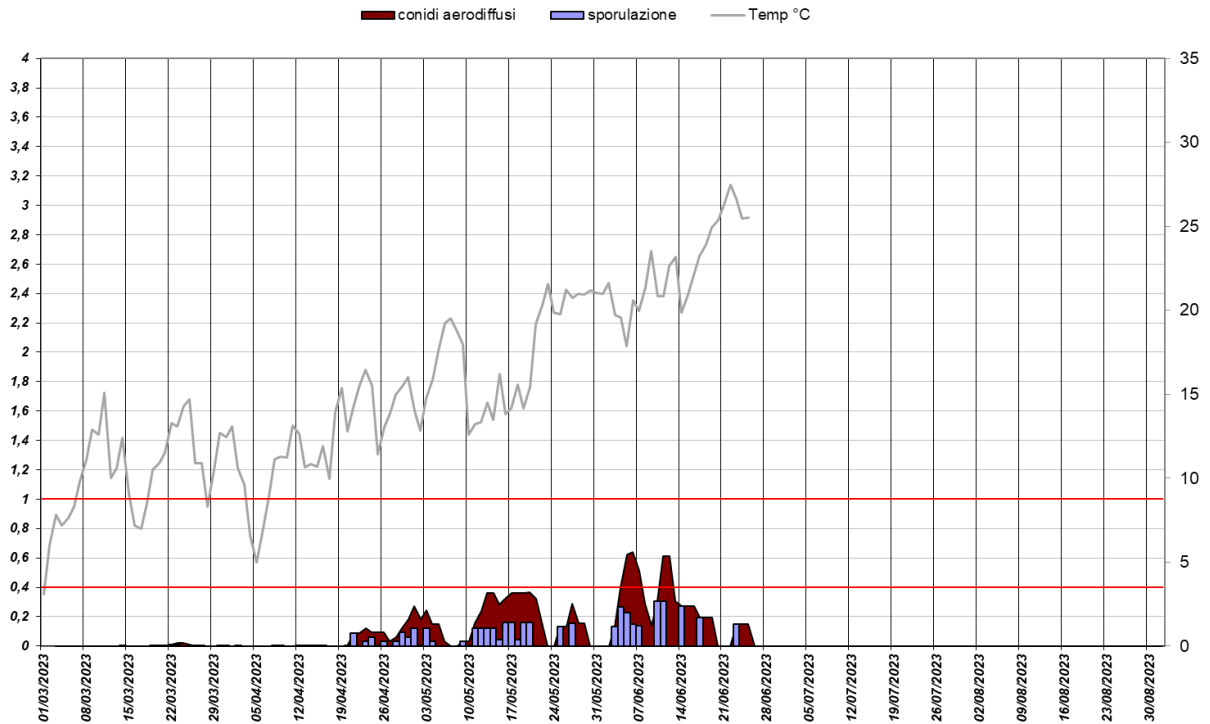
Finale Emilia 2023



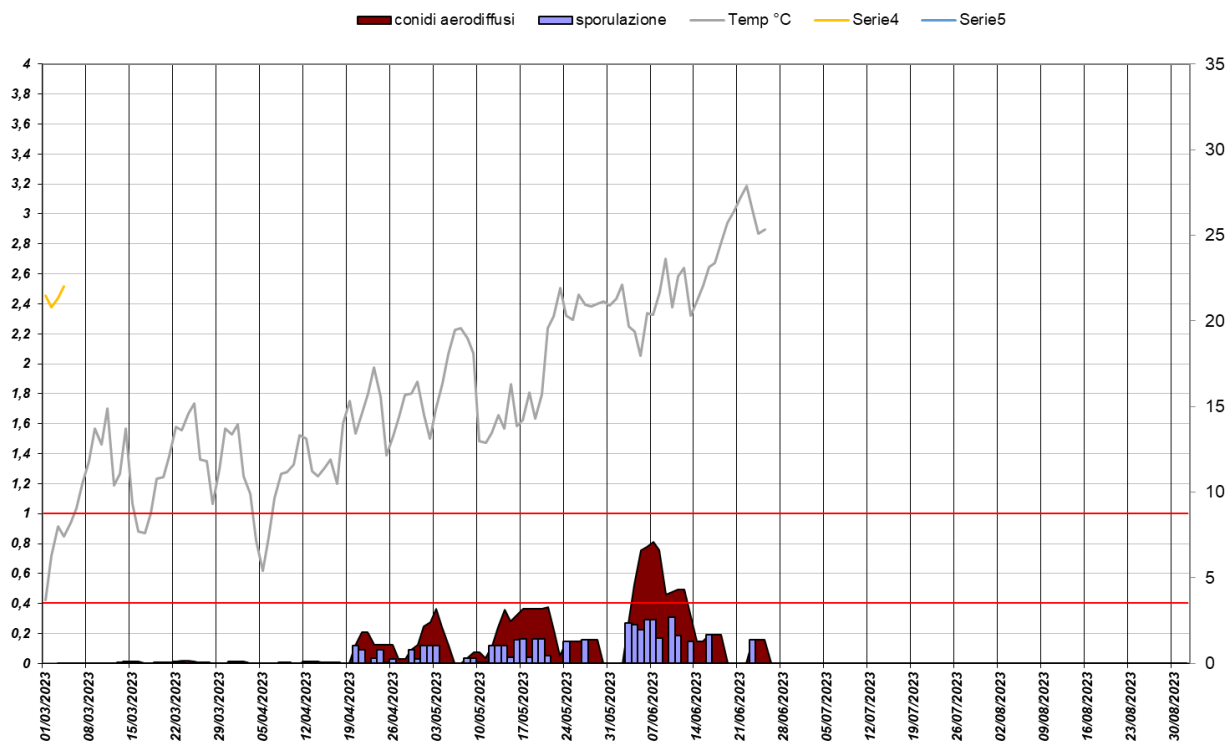
Alfonsine 2023



Bomporto 2023



Cento 2023



Colpo di fuoco batterico (*Erwinia amylovora*)

Segnalata diffusa presenza di colpo di fuoco sia su melo che su pero

Le infezioni fiorali di colpo di fuoco batterico avvengono per la contemporanea presenza di tre fattori:

- la presenza di fiori aperti (tanto più alta la quantità di fiori aperti, maggiore il rischio)
- Il potenziale di sviluppo del batterio (influenzato dalla temperatura)

- La pioggia per veicolare il batterio all'interno degli organi fiorali.
Le infezioni possono avvenire anche e soprattutto in seguito a forti grandinate

La temperatura media è ormai sempre ottimale (18-25°C) per lo sviluppo di *Erwinia amylovora* il cui sviluppo si sviluppa accumulando gradi giorno con temperatura superiore ai 15°C

Prestare attenzioni alle forti grandinate.

NOCE

Allegagione

Batteriosi del noce

Batteriosi (*Xanthomonas arboricola* pv. *juglandis*)

Rischio infettivo e gravità delle infezioni sono dipendenti dalla popolazione batterica presente, dalle bagnature prolungate (24-48 ore) in corrispondenza di temperatura di 13°C – 25°C (ottimali di 14°C-20°C).

Rischio infettivo attuale basso: BASSO

KAKI

Fioritura

Potenziale ascosporico maturo: 92%

Ascospore potenzialmente in grado di essere rilasciate con le prossime piogge: 6%

Rischio infettivo: BASSO

VITE

Peronospora

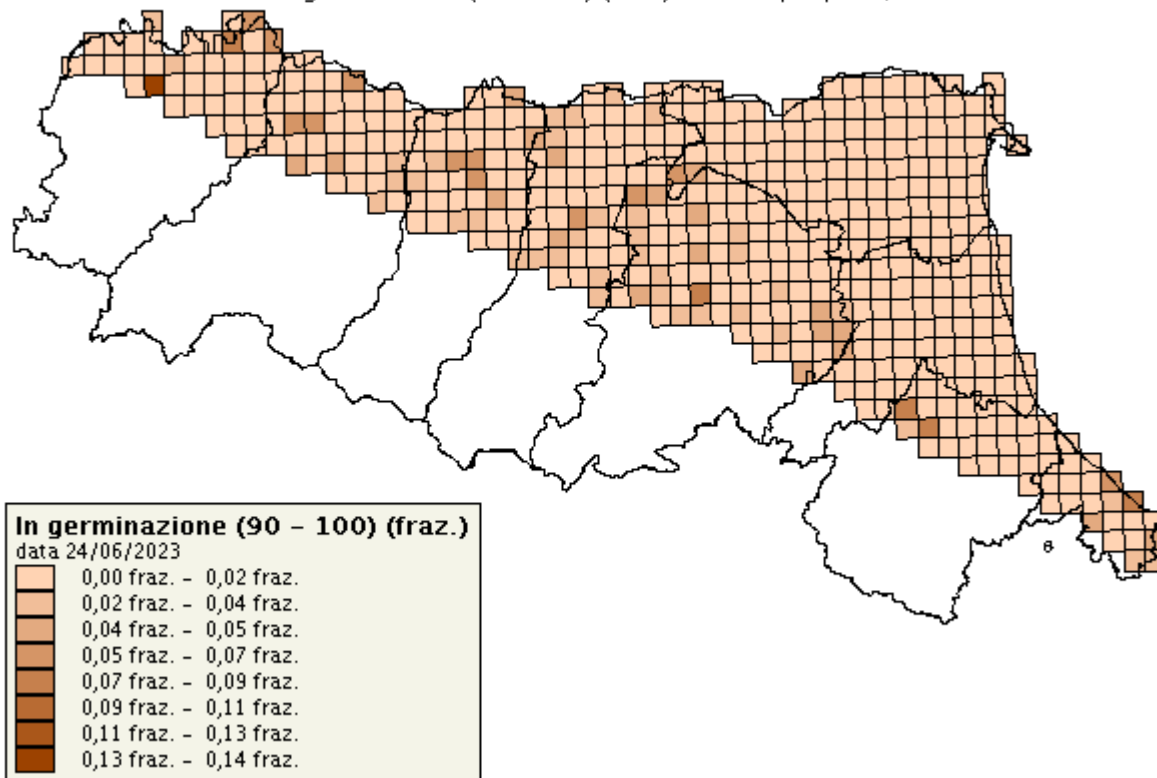
Potenziale oosporico (dal 95 al 100%) pressoché esaurito

Rischio infettivo BASSO

Aree con oospore di P. viticola al termine della fase di germinazione in grado di essere intercettate da eventuali piogge nel fine settimana

VITE, Peronospora [DOWGRAPRI – © Horta S.r.l.]

In germinazione (90 - 100) (fraz.): data 24/06/2023



Aree con oospore di P. viticola dal 90 al 100% di germinazione in grado di essere intercettate da eventuali piogge nella prossima settimana

Oidio

Il potenziale di inoculo ascosporico è terminato.

Inizio della fase epidemica di oidio. Le piogge in questa fase ridurranno il rischio di sviluppo epidemico. Periodi asciutti di una-due settimane potranno dare origine, al contrario, a forti attacchi oidici

Rischio infettivo oidico: ALTO

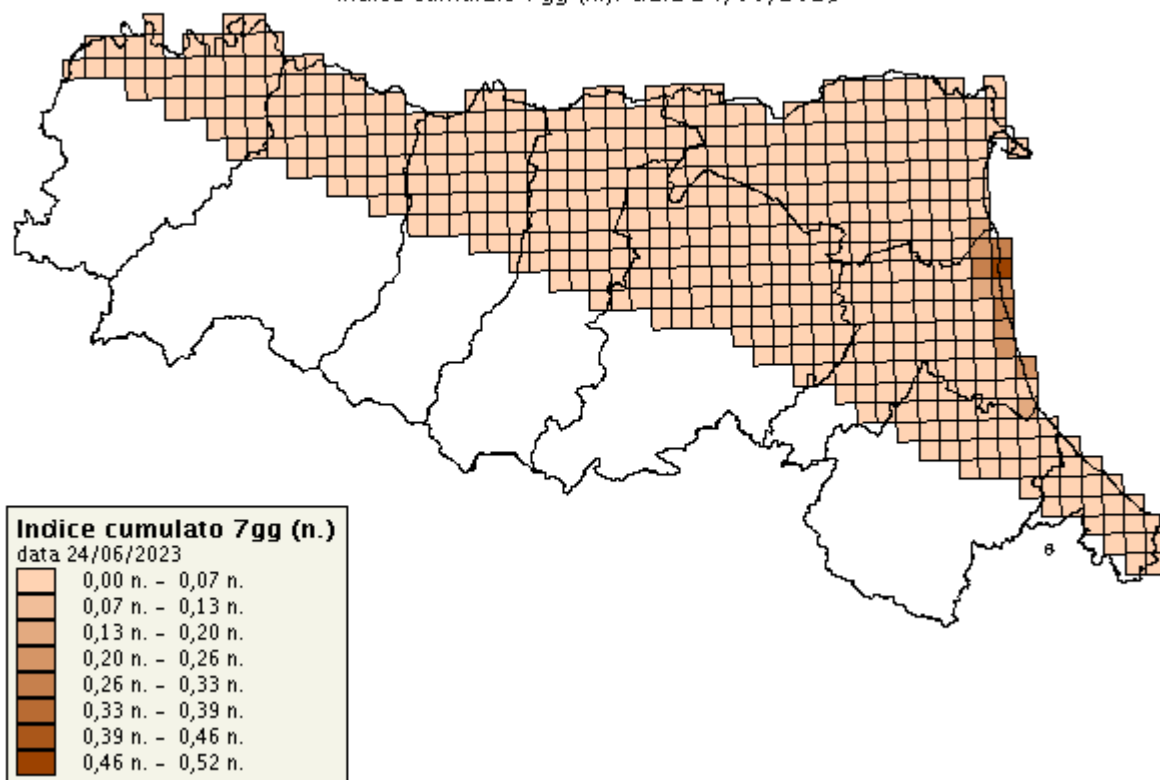
Patata e Pomodoro

Peronospora Patata

Soglia di pressione infettiva al di sopra della quale è raccomandata il ripristino della copertura fungicida:
2,56

PATATA, Peronospora della patata – potenziale infettivo [IPI]

Indice cumulato 7gg (n.): data 24/06/2023



Pressione infettiva al 13 giugno: BASSA

Cipolla

Botrite

Condizioni ottimali per le infezioni sono 7 ore di bagnatura a 15-20°C. Infezioni gravi avvengono con bagnature prolungate fino a 24 ore e T fra 9 e 26°C.

Rischio infettivo stimato: BASSO

Peronospora

Segnalata la presenza diffusa di peronospora

Suscettibilità fenologica avviene allo stadio di 4-5° foglia

Le spore si producono di notte da 4 a 25°C (Temperatura ottimale 13°C) e alta UR. Le spore vengono rilasciate durante il giorno e rimangono vitali per almeno 4 giorni. Germinano da 7 a 16°C in presenza di acqua libera.

Rischio infettivo: BASSO

Melone

Sviluppo vegetativo

Peronospora (Pseudoperonospora cubensis)

Le infezioni avvengono in un range di temperatura di 10°C – 30°C (temperatura ottimale di 23°C) e bagnatura di 6-12 ore.

Rischio infettivo: BASSO ad esclusione della giornata del 25-26 giugno dove sarà ALTO

Barbabetola

Cercospora

Comparsa le primissime pustole di cercospora.

Rischio ALTO = >3

Rischio MEDIO = da 2 a 3

Rischio BASSO = 0-2

Rischio infettivo al 22 giugno: BASSO ad eccezione dell'area costiera dove è ALTO

