



Emilia-Romagna

Il Biologico 'in pillole'

REGIONE
EMILIA-ROMAGNA

Anticipazioni dati 2025



Emilia-Romagna. Insieme, con cura.



Emilia-Romagna

Assessorato Agricoltura e Agroalimentare, Caccia e Pesca,
Rapporti con Ue
Direzione Generale Agricoltura, caccia e pesca

A cura del
Settore Programmazione, sviluppo del territorio
e sostenibilità delle produzioni
Area Agricoltura sostenibile

Per ulteriori informazioni consultare La pagina del biologico:
<https://agricoltura.regione.emilia-romagna.it/produzioni-agroalimentari/agricoltura-sostenibile/agricoltura-biologica>

Revisione grafica
Monica Chili

Crediti fotografici:
Fabrizio Dell'Aquila

Stampa
Centro stampa Regione Emilia Romagna

Gennaio 2026

In copertina:
Giardino delle erbe Casola Valsenio (RA)
foto Fabrizio Dell'Aquila



Sommario

Introduzione	4
Dati Regionali - Numero operatori	5
Dati Regionali - Superfici	8
Dati Regionali - Zootecnia	11
Dati Regionali - Preparatori e importatori	13
Lo sviluppo rurale e le misure di sostegno	15
Nota metodologica	19



Introduzione

Questa pubblicazione riporta la situazione dell'agricoltura biologica in Regione Emilia-Romagna al 31/12/2025.

Nell'ultimo anno si evidenzia una contrazione sia nel numero delle imprese certificate biologiche che nelle superfici coltivate, a conferma di una tendenza che vede, dopo anni di crescita continua, un rallentamento del comparto. La superficie agricola condotta in biologico si mantiene comunque in Regione su valori elevati, e riguarda circa il 18% della intera superficie agricola regionale.

Sembra quindi indebolirsi il trend di crescita che ha portato a fare della Regione Emilia-Romagna una delle principali aree per la produzione, trasformazione e commercializzazione dei prodotti biologici.

Contribuiscono a tale situazione diversi fattori, tra i quali i ridotti consumi interni, le incertezze legate all'export e ai dazi, la crescita dei prezzi dei fattori di produzione e, quindi, una bassa remunerazione dei prodotti agricoli per l'azienda.

Con i nuovi strumenti della programmazione regionale dello sviluppo rurale si cerca di stimolare una ulteriore crescita delle adesioni al biologico, sia in termini di numero di aziende agricole che di superfici coltivate ed allevamenti, confermando la centralità del metodo biologico e delle altre tecniche a ridotto impatto ambientale in agricoltura per poter centrare nei prossimi anni gli obiettivi della agenda 2030 in linea con Green Deal europeo.

Ne sono un esempio i bandi 2026 che destinano ingenti risorse – oltre 19,5 milioni di euro – per interventi agro-climatico-ambientali e agricoltura biologica per promuovere e rafforzare l'agricoltura sostenibile, la lotta al degrado dei suoli e l'agrobiodiversità.

DATI REGIONALI

Numero operatori

I dati regionali al 31 dicembre 2025 mostrano un totale di **6.586 imprese certificate**, di cui **5.396 agricole** e **1.190 imprese di trasformazione di prodotti biologici**.

Si evidenzia una riduzione del 5,8 % rispetto al 2024 nel numero delle imprese certificate. In particolare, le **imprese agricole** calano di 371 unità (**-11 %**) mentre le **imprese di trasformazione** mostrano una riduzione di 32 imprese (**-2,6 %**).

Significativa la quota di aziende agricole che svolgono anche attività di **trasformazione dei propri prodotti biologici (15,2%)**, in parte collegata alla vendita diretta o all'attività agrituristica.

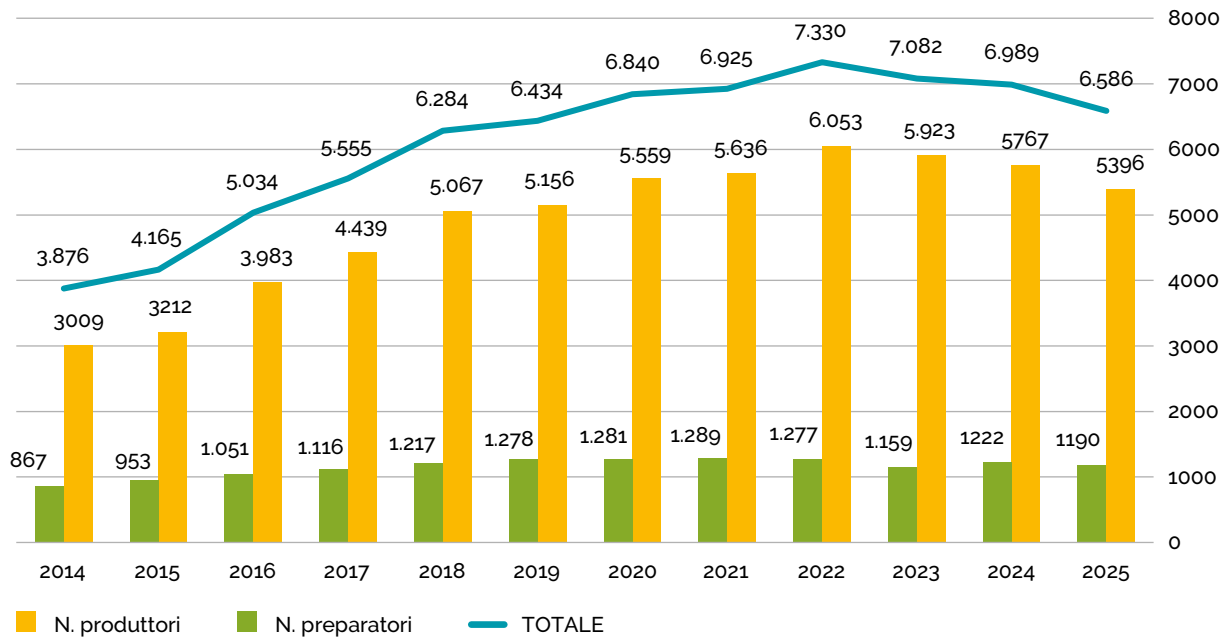


In regione sono attive anche **18 imprese** che svolgono attività **di acquacoltura, mitilicoltura** o **allevamento di alga spirulina**.

Numero operatori Emilia-Romagna

Numero imprese	2025	2024	Diff. 2024/25	Diff. % 2024/25
Produttori agricoli puri e acquacoltura	4575	4907	-332	-6,8%
Produttori agricoli e preparatori	821	855	-39	-4,5%
N. impr. agricole	5396	5767	-371	-11%
Preparatori puri	1105	1138	-33	-2,9%
Importatori	85	84	1	1,2%
N. preparatori	1190	1222	-32	-2,6%
TOTALE	6.586	6.989	403	5,8%

Numero operatori Emilia-Romagna. Serie storica - grafico



DATI REGIONALI Superfici

Per quanto riguarda le superfici coltivate con metodo biologico in regione, nel 2025 queste si attestano a **187.595 Ha**, che rappresentano il **18 %** circa della SAU regionale.

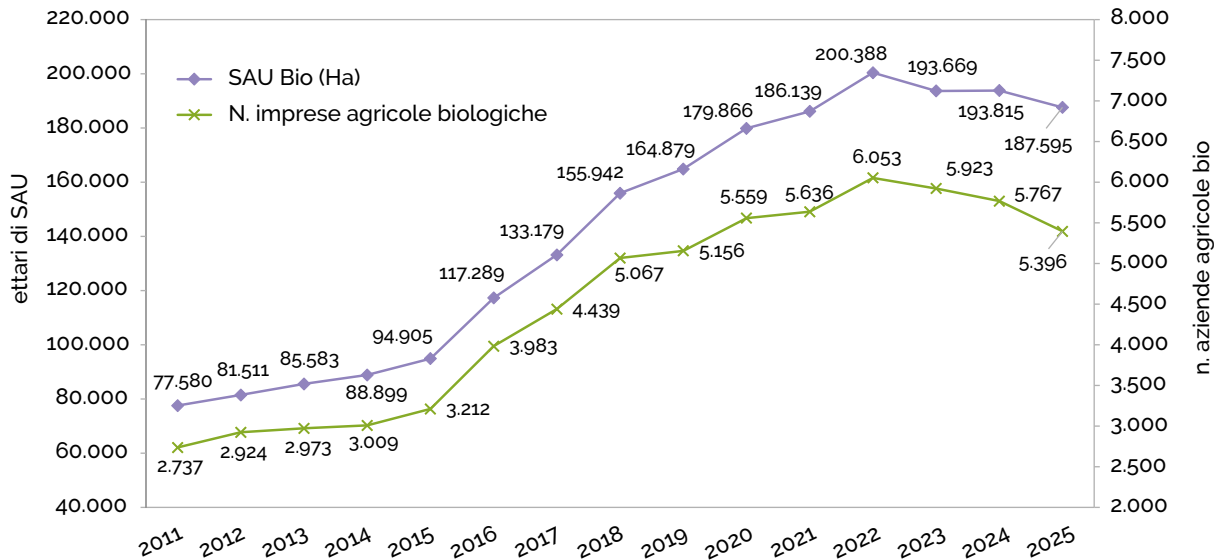
Anche per le superfici, si evidenzia un calo di circa il 3,2 % rispetto al 2024, che risulta quindi più contenuto rispetto a quello del numero degli operatori.

Anche in questo caso, negli ultimi 10 anni le superfici condotte con metodo biologico sono più che raddoppiate.

Si segnala che in Regione Emilia-Romagna le **aziende agricole bio** rappresentano il **10,3%** delle aziende regionali e la **superficie media** delle aziende biologiche raggiunge i **34,7 Ha**, quasi il doppio di quella media regionale (19.4 Ha).



Superficie bio Emilia-Romagna – serie storica



In alcune province, come **Forlì-Cesena, Rimini e Parma** la percentuale di **superficie agricola bio** è molto alta e **supera il target del 25%** previsto dal Green Deal Europeo per il 2030.

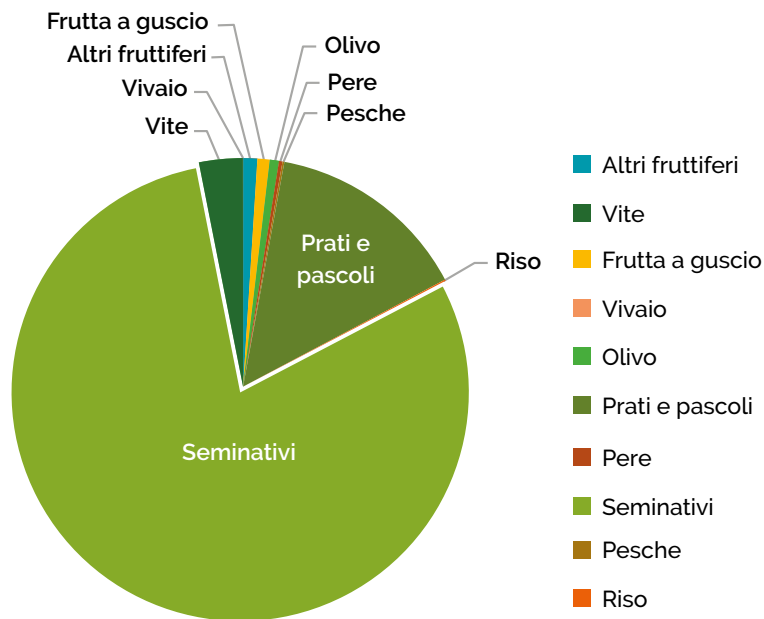


La ripartizione delle superfici bio per l'uso del suolo (macrouso) evidenzia la preponderanza dei seminativi (che ricomprendono anche colture per l'alimentazione animale come l'erba medica) e dei prati-pascoli.

Tra le colture arboree, importante è la quota di vite coltivata con metodo biologico.

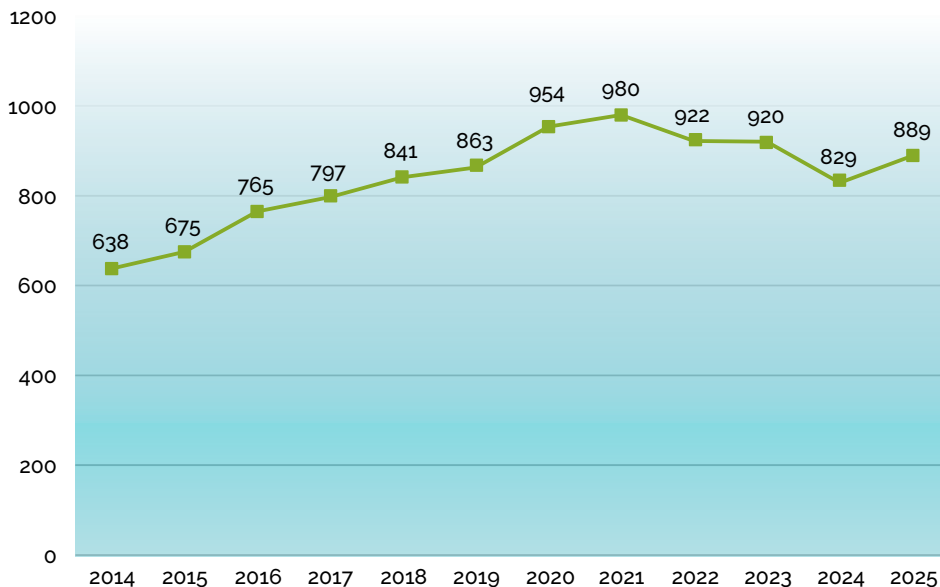
Superfici macrouso

SUP Biologica (ha)



DATI REGIONALI Zootecnia

Numero aziende con allevamento bio

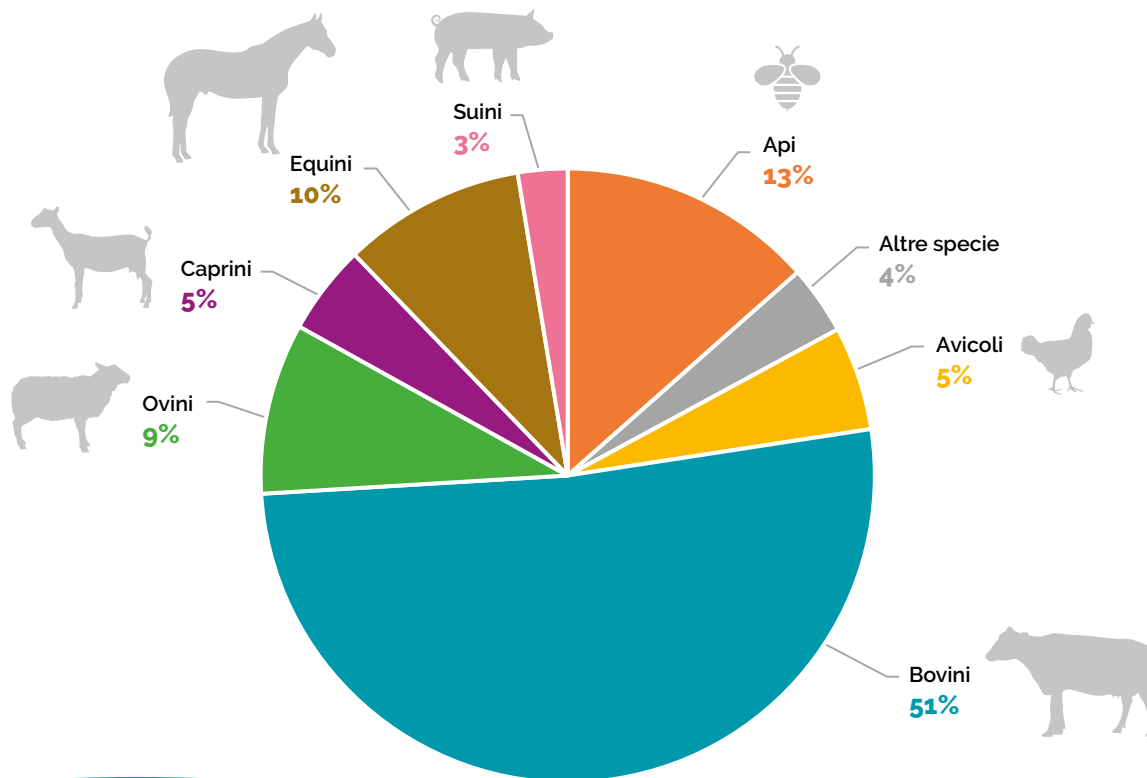


Nel 2025 in Emilia-Romagna sono presenti **889 aziende agricole** con almeno un **allevamento biologico**.

Sono presenti allevamenti di tutte le specie, ma molto rappresentato è l'**allevamento bovino** (da latte e da carne), quello **avicolo** (uova e carne) e l'**apicoltura**.



Allevamento biologico in Emilia-Romagna. Percentuale di allevamenti per specie - 2025



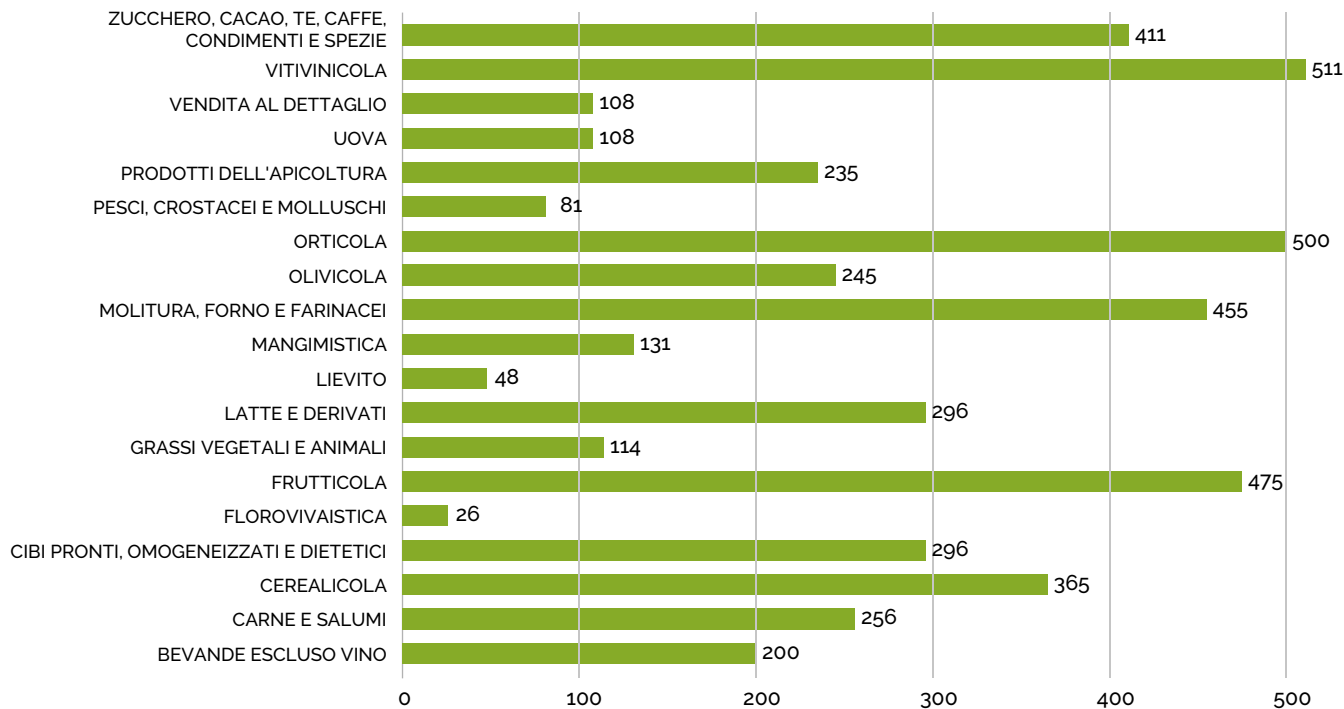
DATI REGIONALI Preparatori e importatori

Oltre alle aziende agricole, anche le imprese di **trasformazione, produzione e importazione di prodotti biologici** sono certificate e controllate. Nel 2025, le imprese biologiche che operano in Regione per queste attività sono **1190** in totale. Tra queste, vi sono oltre **800** aziende agricole che svolgono anche attività di **preparazione dei propri prodotti**. Ogni impresa, inoltre, può avere diverse unità produttive e svolgere lavorazioni per diverse filiere.

Il **totale delle unità produttive** interessata dalle attività biologiche sono pertanto più numerose (**4861**).



Filiere bio 2025 (nr. attività per tipo)



Lo sviluppo rurale e le misure di sostegno

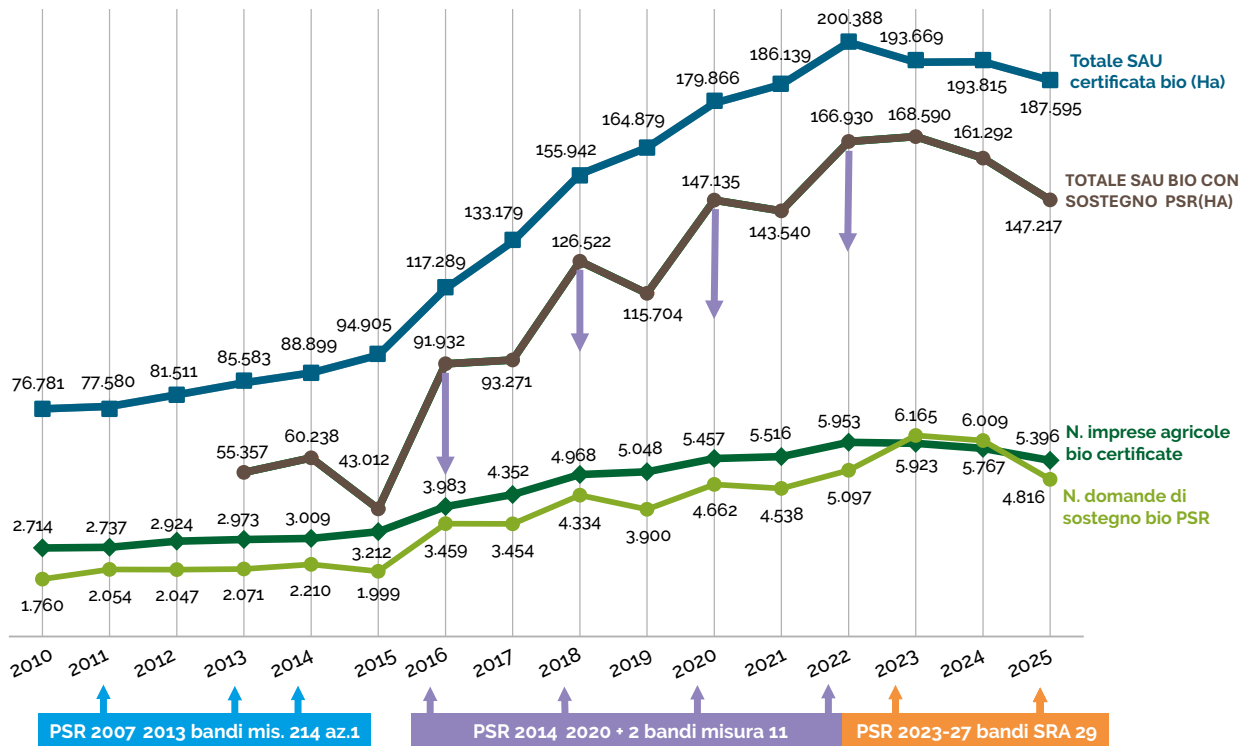
IMPATTO DELLA MISURA DEL PSR DEDICATA AL SOSTEGNO DEL SETTORE

L'incremento storico del numero di aziende agricole che hanno deciso di convertirsi alle tecniche di produzione biologica è certamente riconducibile anche al sostegno previsto dagli interventi dello Sviluppo Rurale come SRA29 dell'attuale periodo di programmazione 2023-2027, la Misura 11 del periodo di programmazione 2014-2022 e la Misura 214 Azione 2 del periodo 2007-2013.

Nel periodo di programmazione 2014-2022, una percentuale che va dal **63%** all'**85%** dei **produttori biologici certificati**, e dal **68** all'**82%** della **SAU biologica certificata** ha ricevuto il sostegno del PSR. Le informazioni relative al numero di domande presentate può superare quello delle aziende certificate perché una azienda può partecipare a più Bandi con le superfici condotte in caso di incrementi di superfici. Gli **impegni in corso nel 2025** assunti con la Misura 11 ammontano a circa **2 milioni di Euro**.



Produttori bio, SAU bio e Bandi PSR in Emilia-Romagna 2010-2025



NUOVA PROGRAMMAZIONE (COPSR 2023-2027) INTERVENTO SRA29 E ALTRI INTERVENTI

Il supporto al settore del biologico prosegue con la nuova programmazione **CoPSR 2023-2027** all'interno della quale l'intervento SRA29 permette di concedere finanziamenti per la conversione ed il mantenimento della agricoltura biologica con un periodo di impegno di cinque anni. I finanziamenti sono diversificati per tipologia di coltura e prevedono una maggiorazione per le colture destinate alla alimentazione animale per compensare anche gli allevamenti biologici.

A questo scopo sono stati attivati due bandi: il primo con adesione 1/1/2023 per un importo finanziato di circa **13 milioni di euro** all'anno e il secondo con adesione 1/1/2025 per un importo finanziato di circa **15 milioni di euro** all'anno. Inoltre, è stato aperto il Bando con adesione 1/1/2026, che prevede impegni triennali con

disponibilità di risorse superiore a **4 milioni di euro all'anno**; la novità rispetto ai bandi precedenti è l'**aumento dei premi per ettaro**. Le risorse finanziarie stanziare per l'agricoltura biologica e l'apertura di nuovi Bandi con cadenza quasi annuale consentono l'accesso agli aiuti ai nuovi aderenti alla agricoltura biologica e di dare continuità al sostegno delle aziende già biologiche, garantendo il rinnovo degli impegni allo scadere dei bandi quinquennali. Le **risorse finanziarie dello Sviluppo Rurale** destinate al sostegno dell'agricoltura biologica nel 2011 ammontavano a 11,5 milioni di euro e coprivano il 65% delle superfici certificate, nel **2025** ammontano a **oltre 30 milioni di euro** e interessano l'**80%** delle superfici biologiche regionali.



Oltre agli interventi diretti sopra citati la nuova programmazione, in continuità con quelle precedenti, prevede **altri tipi di interventi** per le aziende biologiche, relativamente a:

- formazione/informazione/coaching
- consulenza
- copertura costi di promozione
- investimenti aziendali e di filiera
- insediamento giovani agricoltori
- interventi di cooperazione per innovazione (GOI)
- interventi di assistenza tecnica (i cd «bollettini bio» e altri interventi orizzontali similari)

Per tutti questi interventi di norma viene assegnata agli aderenti alla agricoltura biologica una elevata priorità trasversale permettendo quindi una adesione preferenziale, per rendere più organico e sinergico il supporto al settore da parte del CoPSR 2023-2027.



Nota metodologica

Per questa pubblicazione sono state considerati i dati di fonte AGRIBIO fino al 31/12/2025, comprendendo anche gli operatori che hanno notificato entro tale data, anche se l'iter di certificazione non si è completato nell'anno.

Per alcuni indici è cambiata la metodologia del calcolo del dato e pertanto il confronto con gli anni precedenti è da considerarsi indicativo.

I dati ISTAT fanno riferimento al 7° censimento generale agricoltura 2020.

Per i dati dello Sviluppo rurale 2023-2027, e in particolare dell'intervento SRA29 "Pagamento al fine di adottare e mantenere pratiche e metodi di produzione biologica" sono riportati i dati fino all'annualità 2025 compresa.

(<https://agricoltura.regione.emilia-romagna.it/sviluppo-rurale-23-27/copsr>)





Emilia-Romagna

Emilia-Romagna. Insieme, con cura.