



**Programma di
Sviluppo Rurale**
dell'Emilia-Romagna
2014 - 2020

Stato di attuazione

10 dicembre 2020



UNIONE EUROPEA
Fondo Europeo Agricolo
per lo Sviluppo Rurale



 **Regione Emilia-Romagna**

L'Europa investe nelle zone rurali

Il PSR: a che punto siamo

(dati aggiornati a dicembre 2020)

1,1 Miliardi €
Contributi Concessi

94,01%

% Concesso/Disponibilità

90,72%

% Concesso/Disponibilità con
Finanziamento Regionale (FR)

767,94 Milioni €
Contributi Pagati

65,39%

% Pagato/Disponibilità

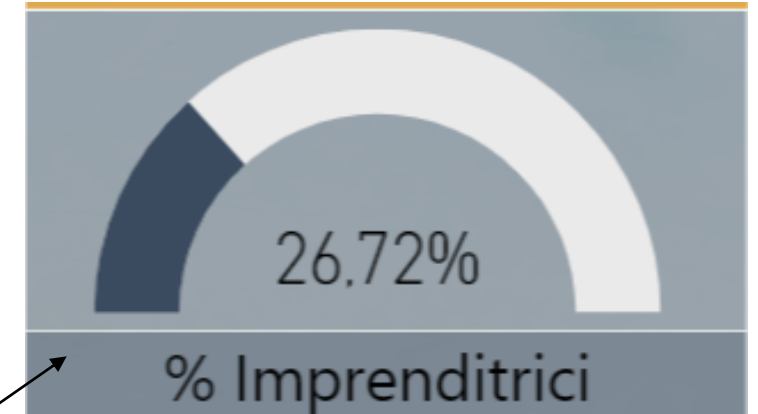
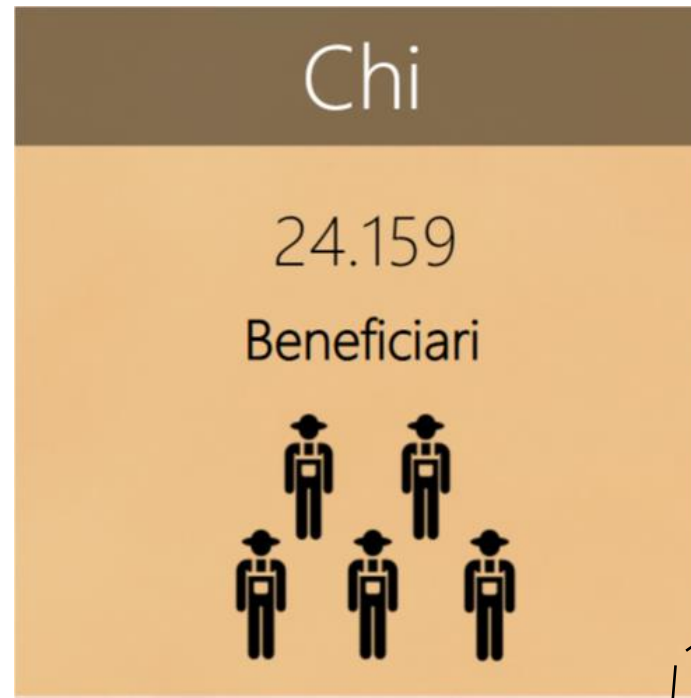
63,11%

% Pagato/Disponibilità con
Finanziamento Regionale (FR)



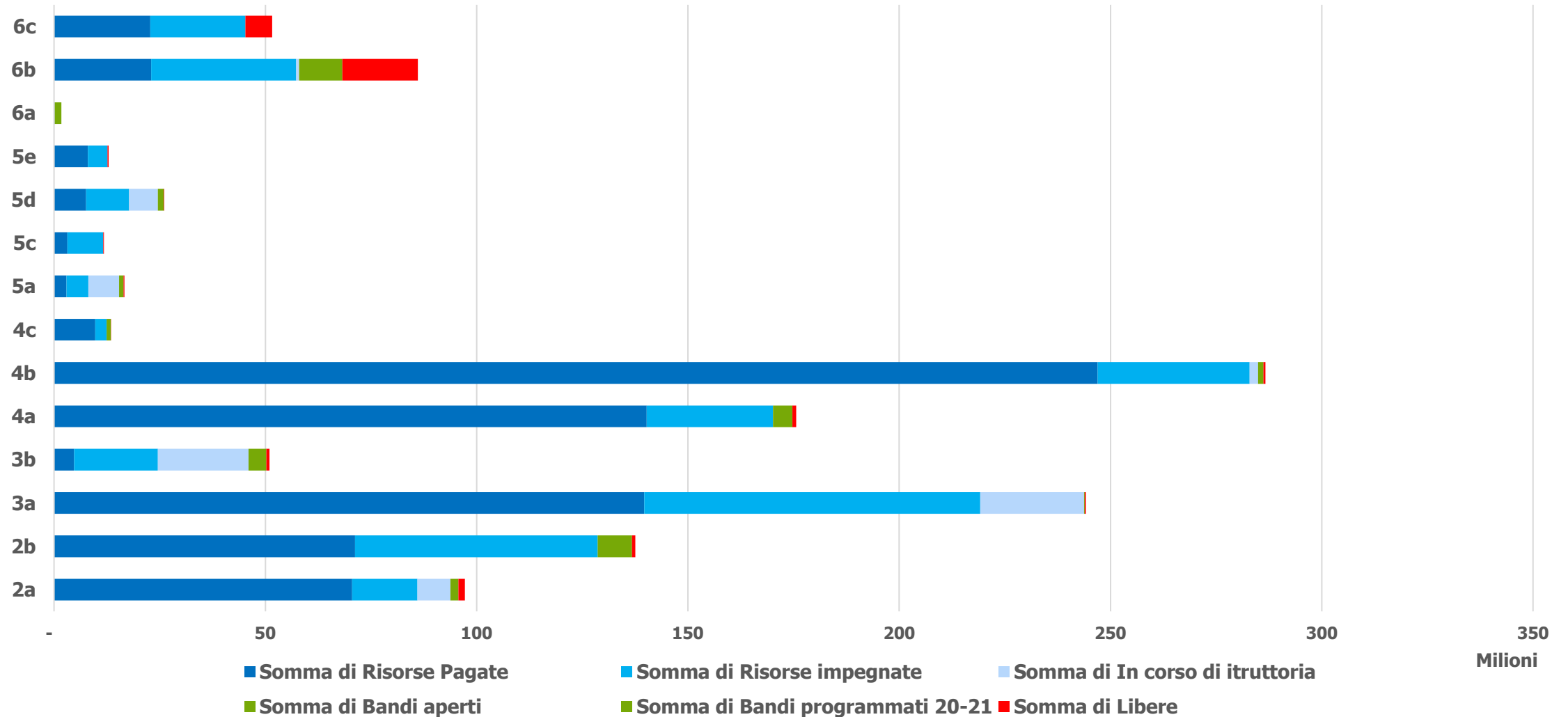


Beneficiari del PSR





Avanzamento delle Focus area



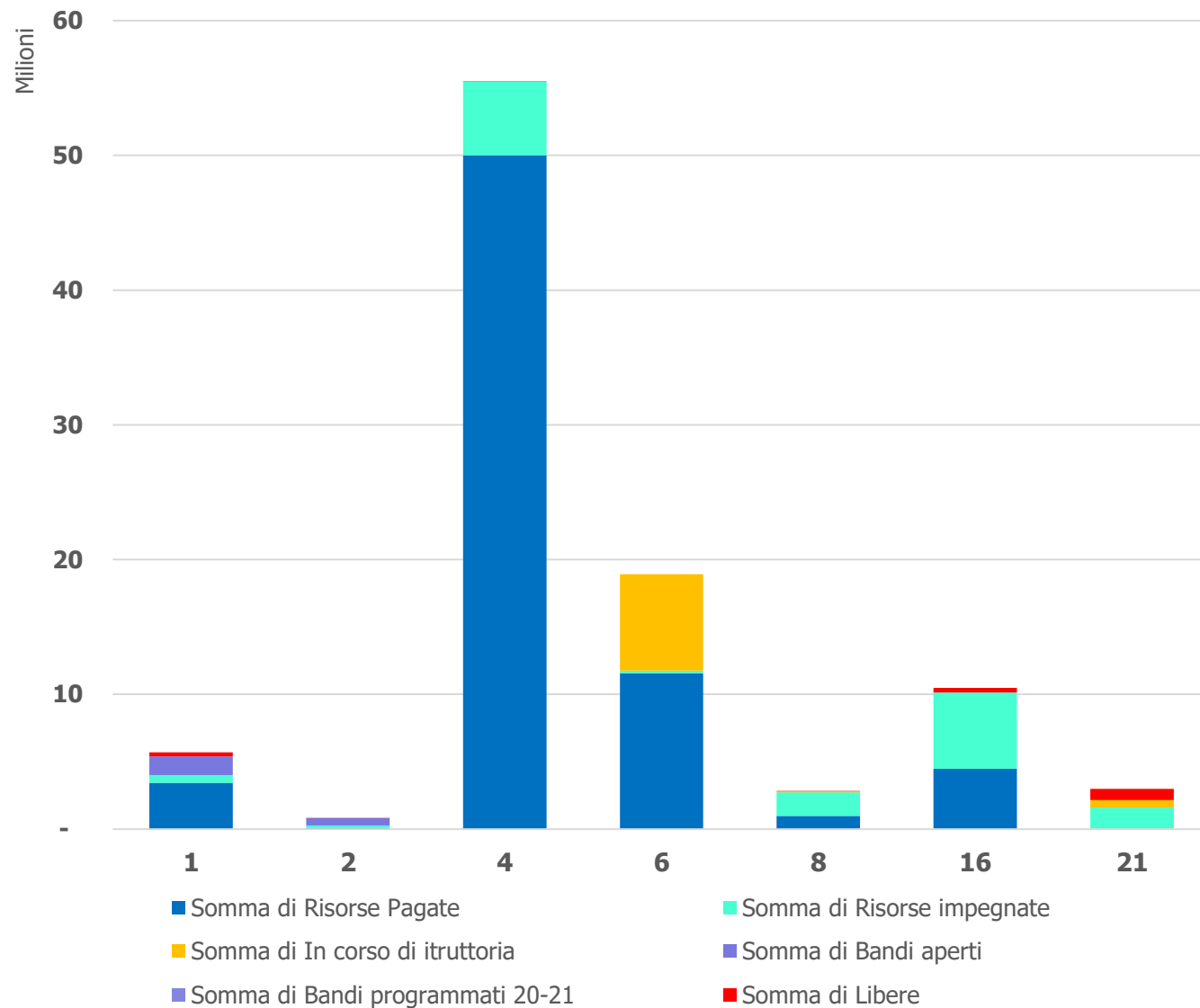
Focus area 2a

- **Avanzamento:**

- **88 %** delle risorse totali impegnate
 - di cui 82% già erogate
- Bandi aperti su formazione consulenza
- Bandi in istruttoria per settore agriturismo
 - di cui parte sulla misura 21 per emergenza COVID-19
- Nessun nuovo bando programmato

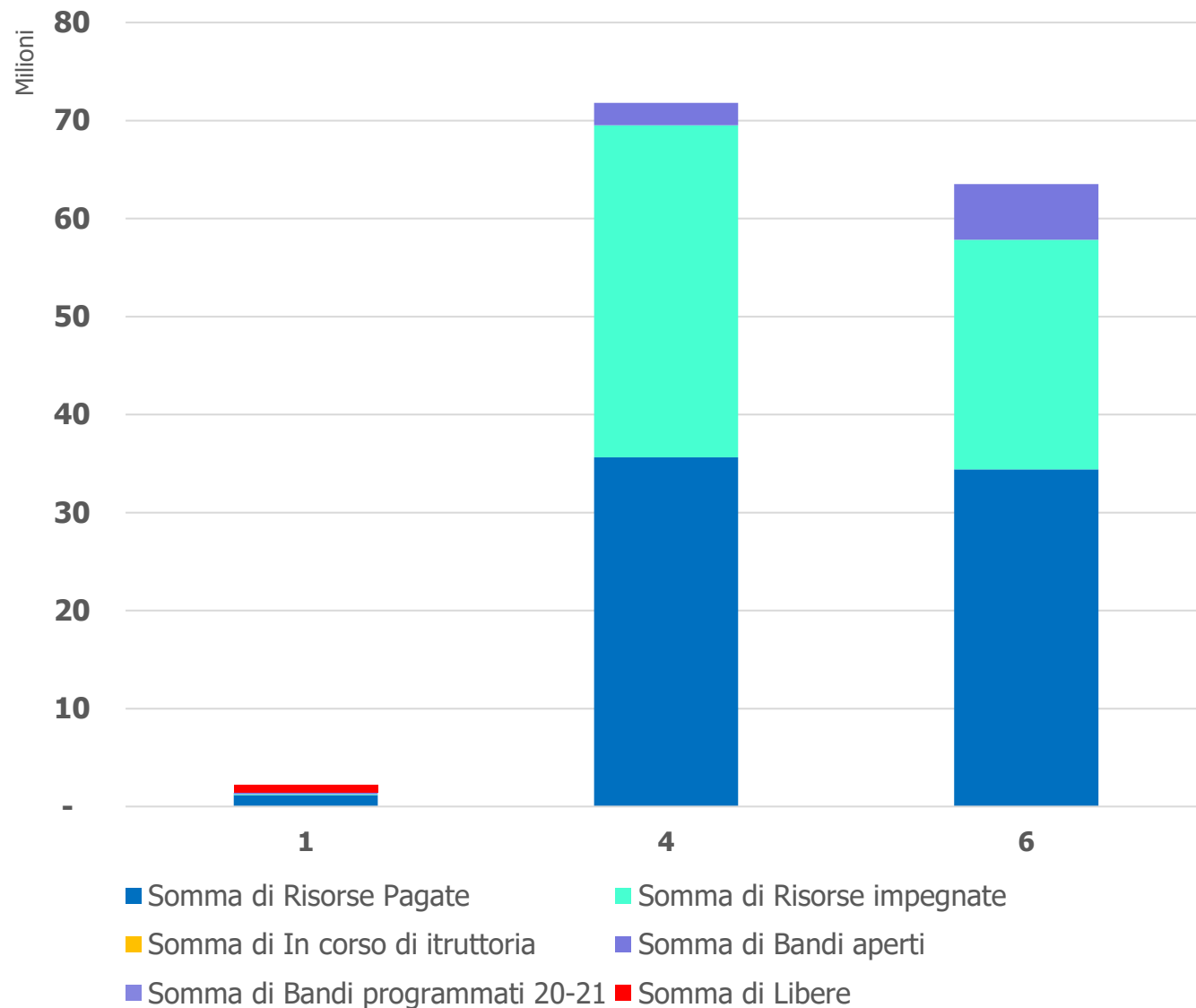
- **Target:**

- Numero di aziende beneficiare della misura 4: **542 (97%)**
- Volume degli investimenti per ammodernamento: **118,7 milioni di euro (99%)**
- Volume degli investimenti per diversificazione: **43,5 milioni di euro (71%)**



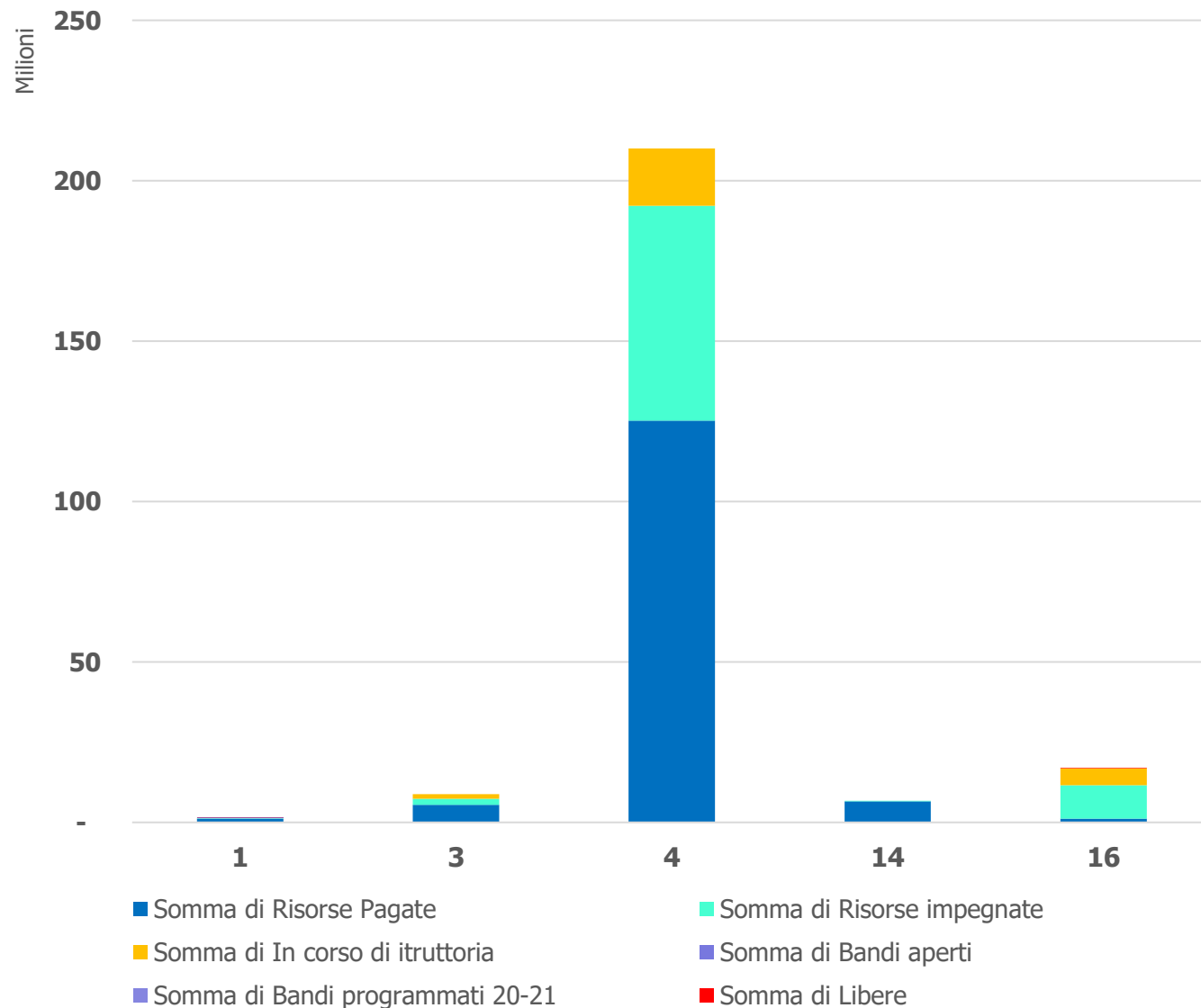
Focus area 2b

- **Avanzamento:**
 - **93%** delle risorse totali impegnate
 - di cui 81% già erogate
 - Bandi aperti su pacchetto giovani e su formazione consulenza
 - Nessun nuovo bando programmato
- **Target:**
 - Numero giovani insediati: **1.516 (95%)**
 - Volume degli investimenti per ammodernamento: **146,5 milioni di euro (102%)**



Focus area 3a

- **Avanzamento:**
 - **90%** delle risorse totali impegnate
 - di cui 57% già erogate
 - in fase di concessione oltre 24 milioni di euro M4 e 5 milioni di euro M16
 - Bandi aperti su formazione consulenza
 - Nessun nuovo bando programmato
- **Target:**
 - Numero di aziende beneficiare della misura 4: **1.388 (118%)**
 - Volume degli investimenti per ammodernamento: **550 milioni di euro (91%)**



Focus area 3b

- **Avanzamento:**

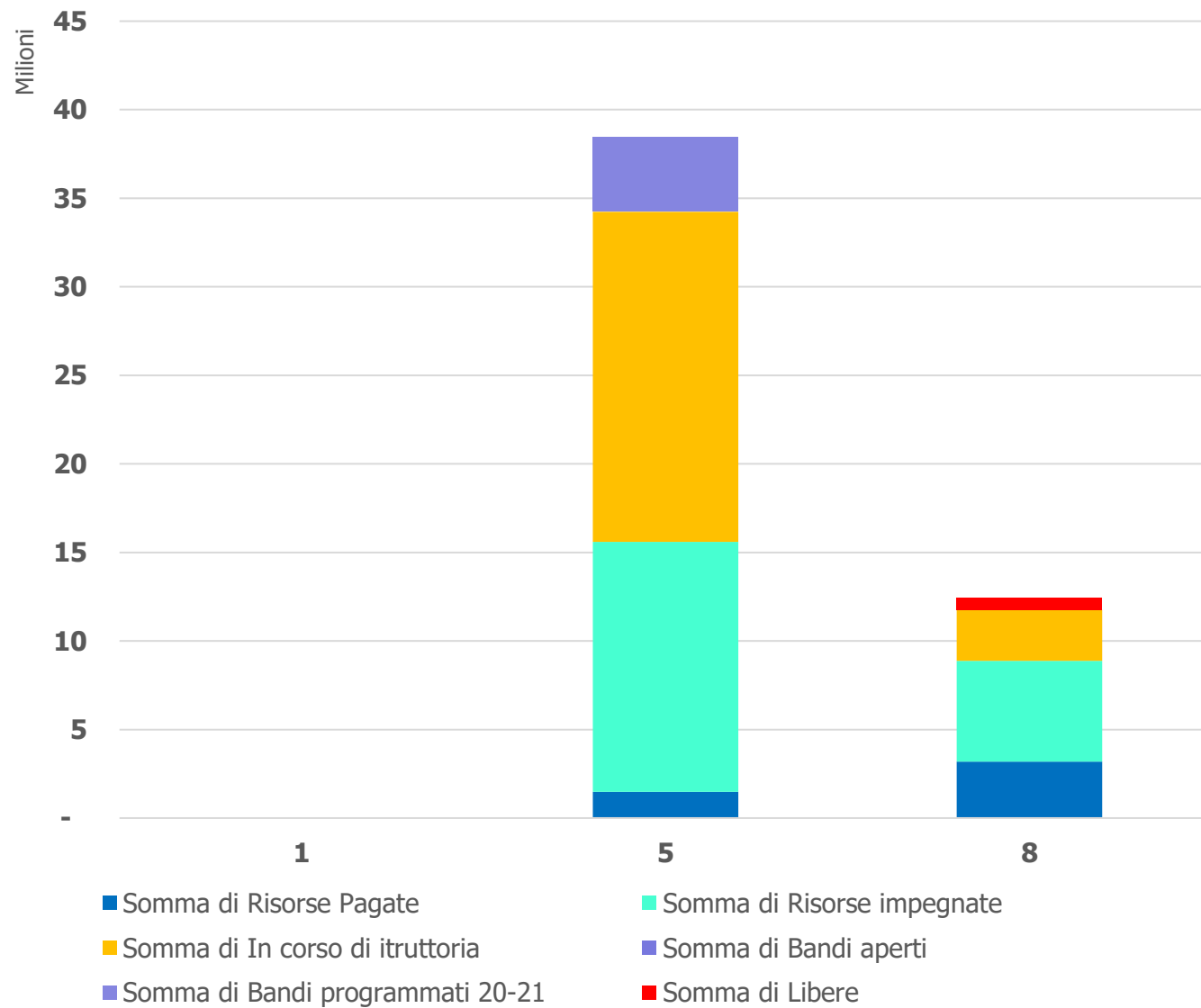
- **52%** delle risorse totali impegnate
 - di cui 19% già erogate
- in fase di concessione oltre 21 milioni di euro M5
- Bando in corso di apertura per prevenzione gelate tardive
- Nessun nuovo bando programmato
- Circa 0,7 Meuro di economie sulla misura 8

- **Target:**

- Numero di aziende Agricole beneficiare misure di prevenzione: **276 (38%)**
- Numero di soggetti pubblici beneficiare misure di prevenzione: **68 (28%)**

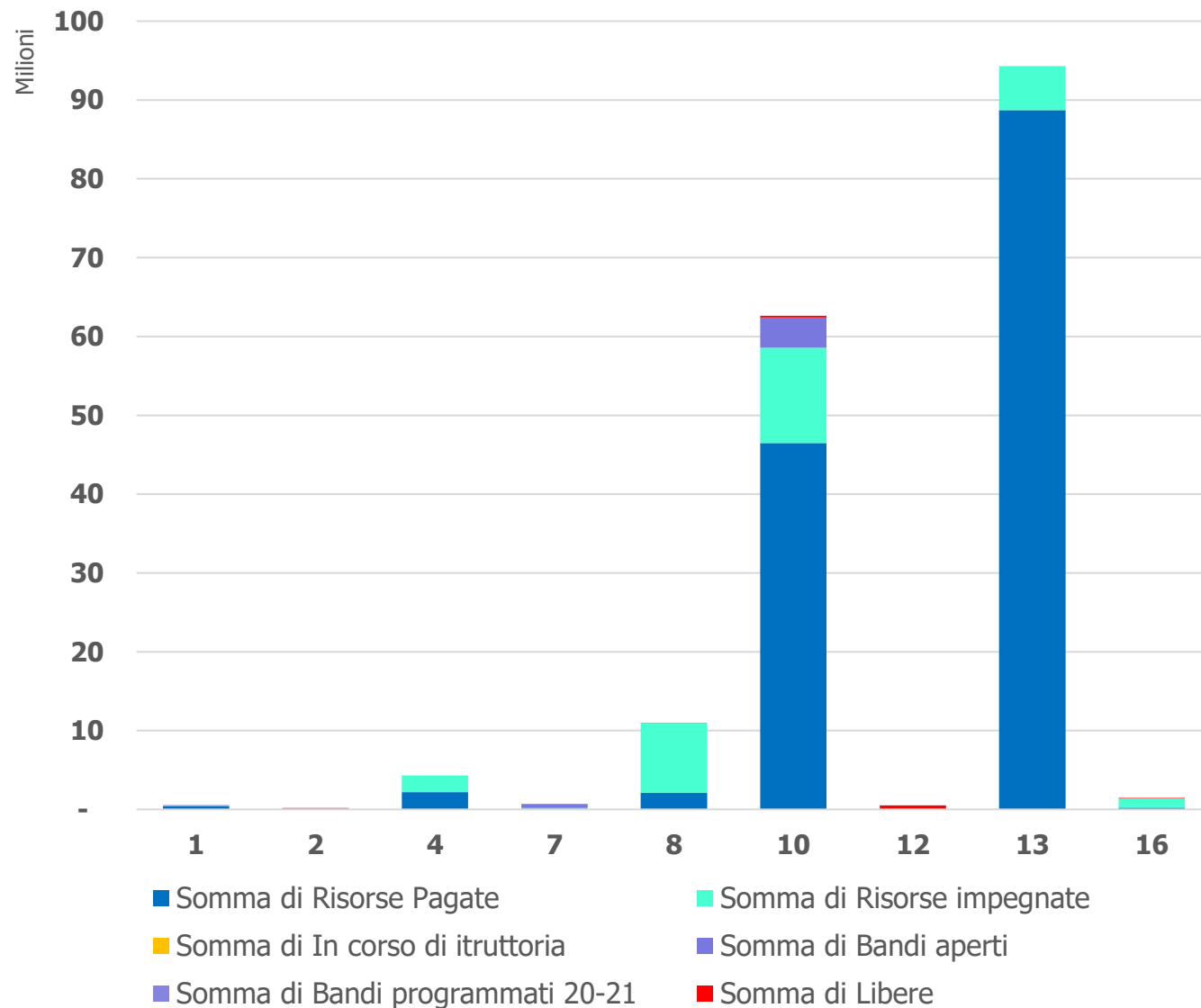
- **Criticità**

- Progettualità di natura collettiva di elevata complessità.
- Ritardi nella definizione della progettazione esecutiva e nell'affidamento dei lavori



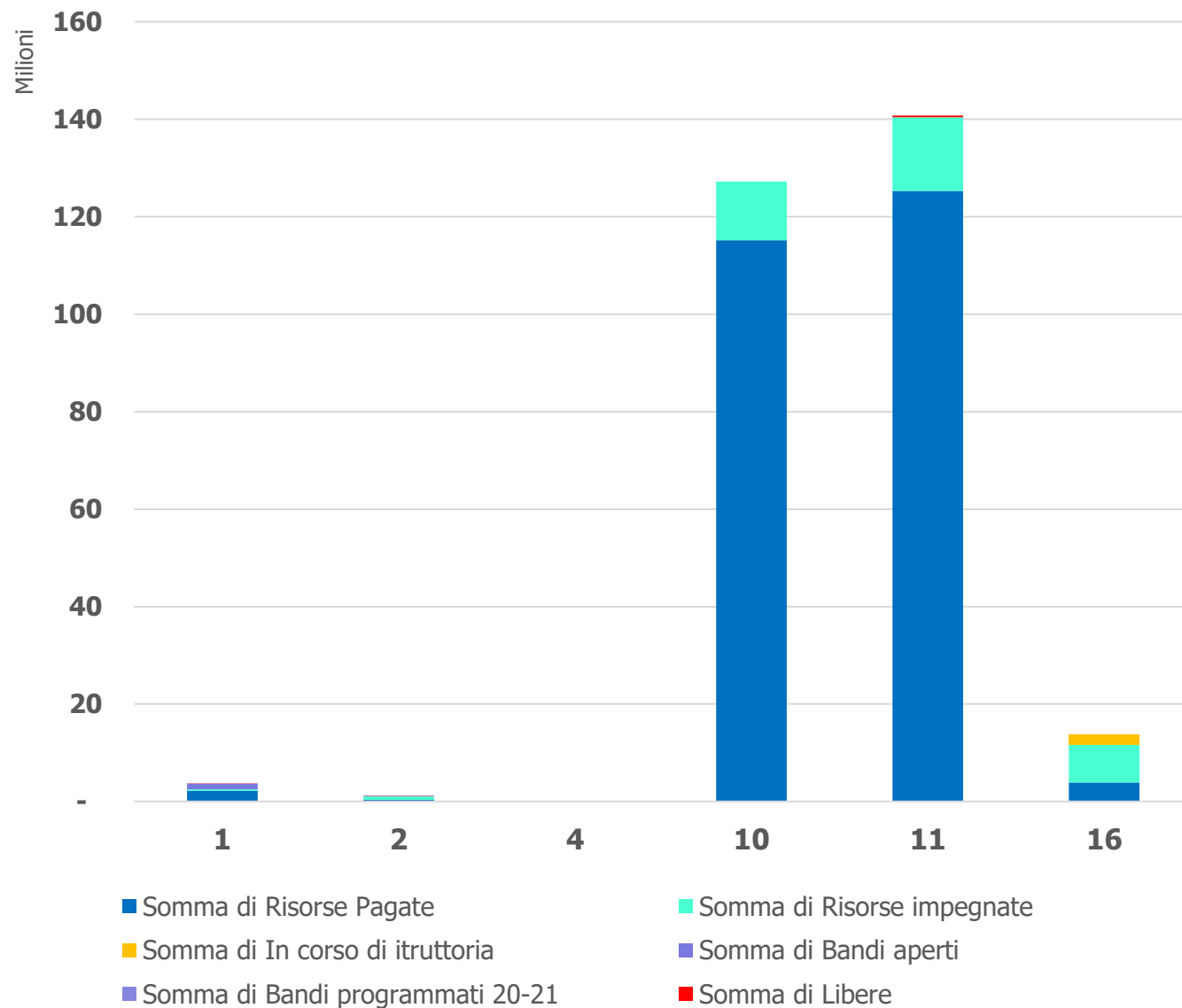
Focus area 4a

- **Avanzamento:**
 - **97%** delle risorse totali impegnate
 - di cui 83% già erogate
 - Bandi aperti su misura 10 per biodiversità,
 - Nessun nuovo bando programmato
- **Target:**
 - Superficie (ha) - altre zone soggette a vincoli naturali significativi (13.2): 30.500 (178%)
 - Superficie (ha) - zone montane (13.1): 136.000 ettari (167%)
- **Criticità;**
 - Modifica M12 non attivata
 - Scarso successo degli interventi di natura collettiva per la biodiversità
 - Risorse esaurite per misura 13



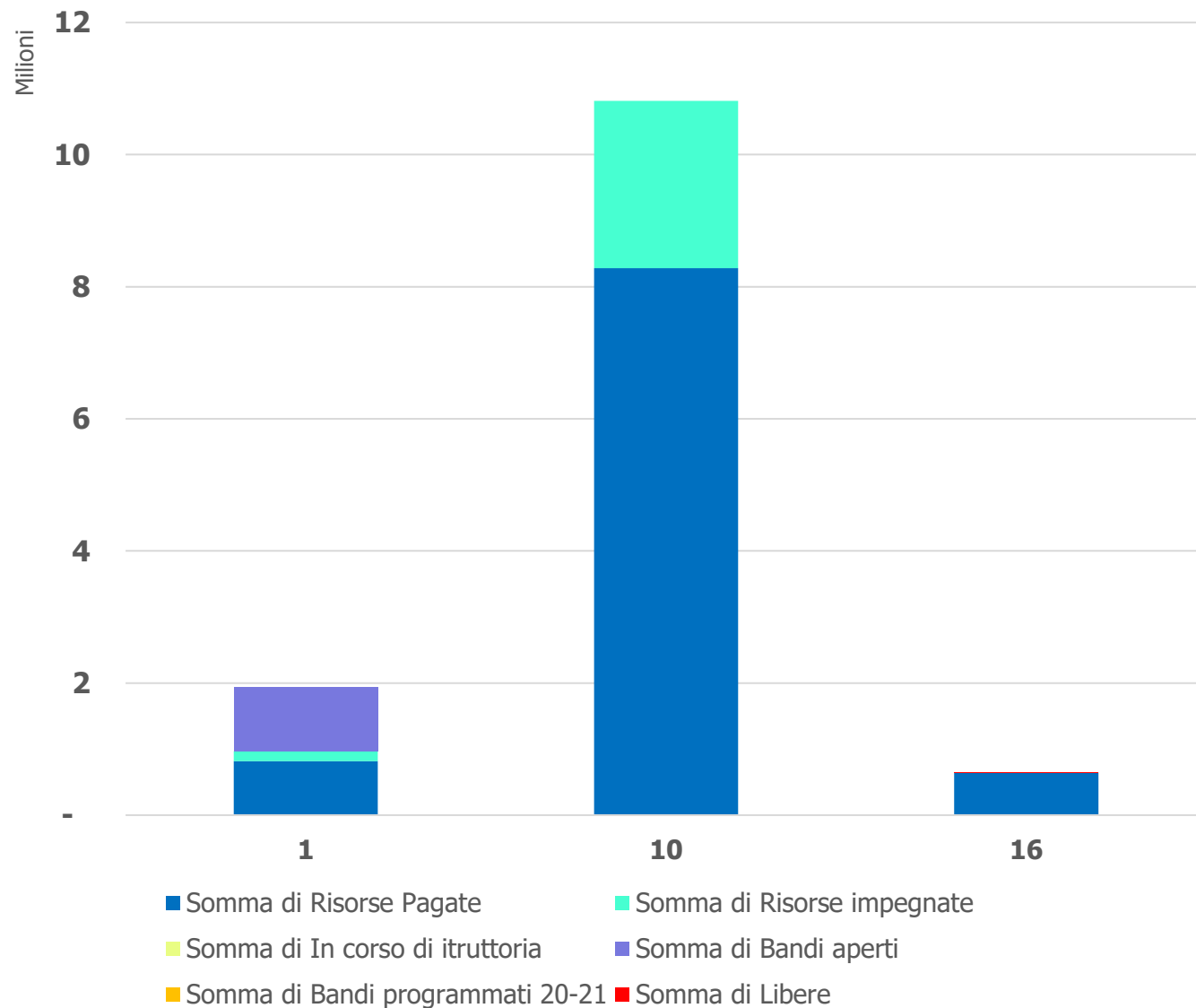
Focus area 4b

- **Avanzamento:**
 - **95%** delle risorse totali impegnate
 - di cui 90% già erogate
 - Bandi aperti su formazione e consulenza
 - Nessun nuovo bando programmato
- **Target:**
 - Superficie (ha) nel settore agro-climatico-ambientale (10.1): 141.000 (116%)
 - Superficie (ha) all'agricoltura biologica (11): 150.000 (150%)
- **Criticità:**
 - Non attivazione interventi per realizzazione e gestione fasce tampone
 - Carenza di risorse per dare continuità a impegni in scadenza



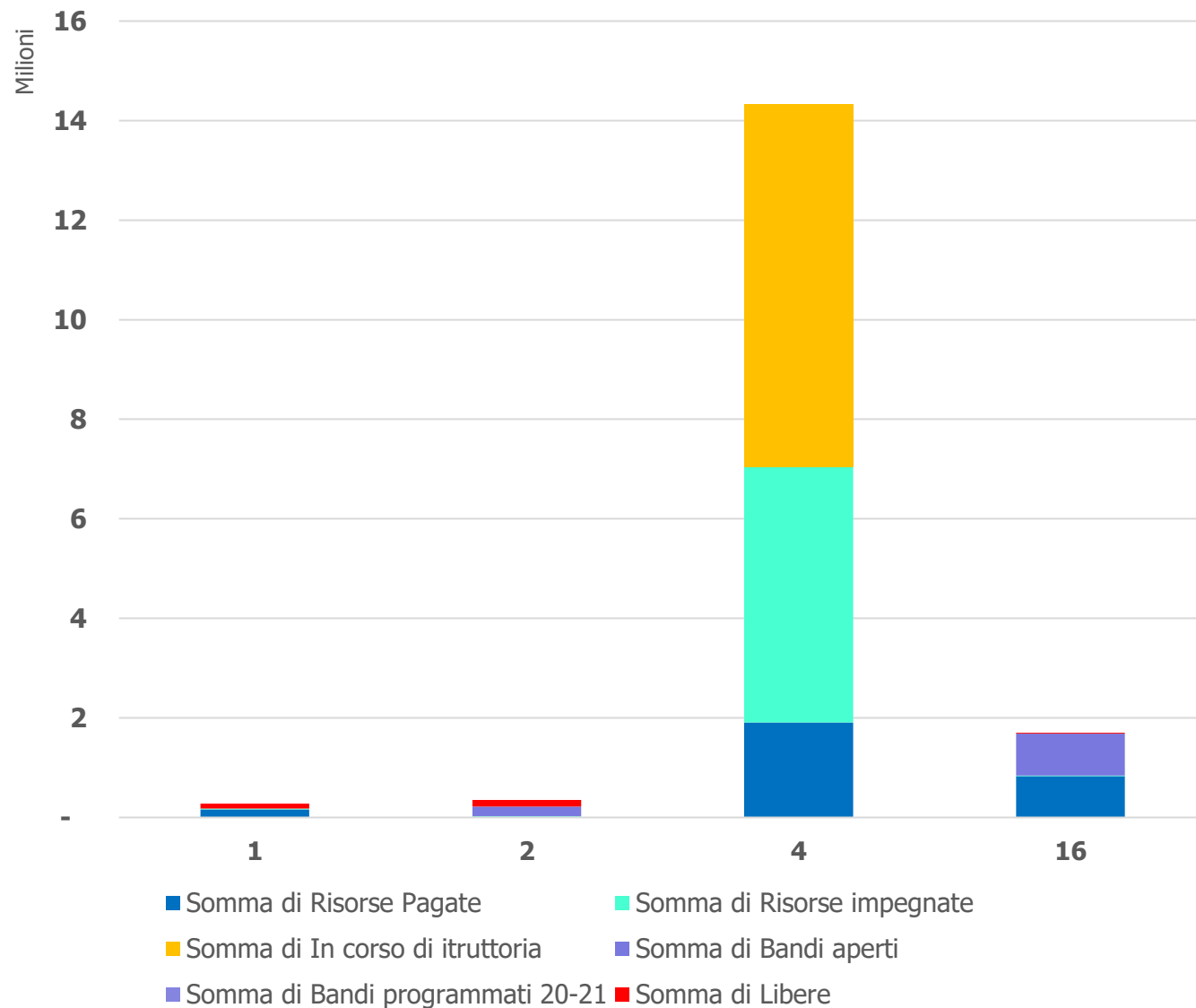
Focus area 4c

- **Avanzamento:**
 - 97% delle risorse totali impegnate
 - di cui 77% già erogate
 - Bandi aperti su formazione e consulenza
 - Nessun nuovo bando programmato
- **Criticità:**
 - Carenza di risorse per dare continuità a impegni in scadenza



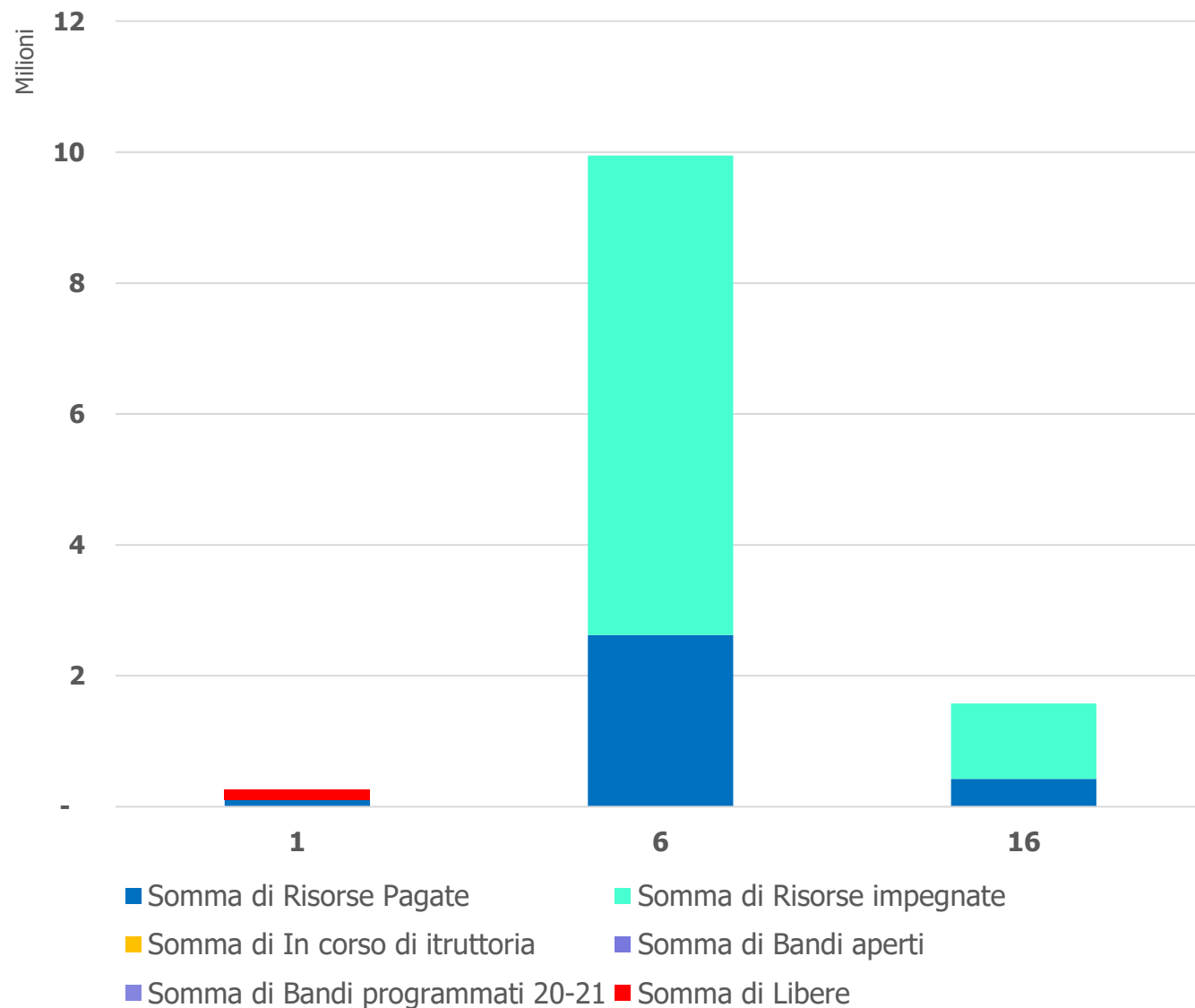
Focus area 5a

- **Avanzamento:**
 - **44%** delle risorse totali impegnate
 - di cui 29% già erogate
 - Bando aperto innovazione
 - Nessun nuovo bando programmato
- **Target:**
 - N. di operazioni beneficiarie del sostegno agli investimenti (4.1, 4.3): 21 (66%)
 - Superficie (ha) per investimenti su risparmio idrico: 5996 ha (220%)
- **Criticità:**
 - Progettualità di natura collettiva di elevata complessità.
 - Ritardi nella definizione della progettazione esecutiva e nell'affidamento dei lavori



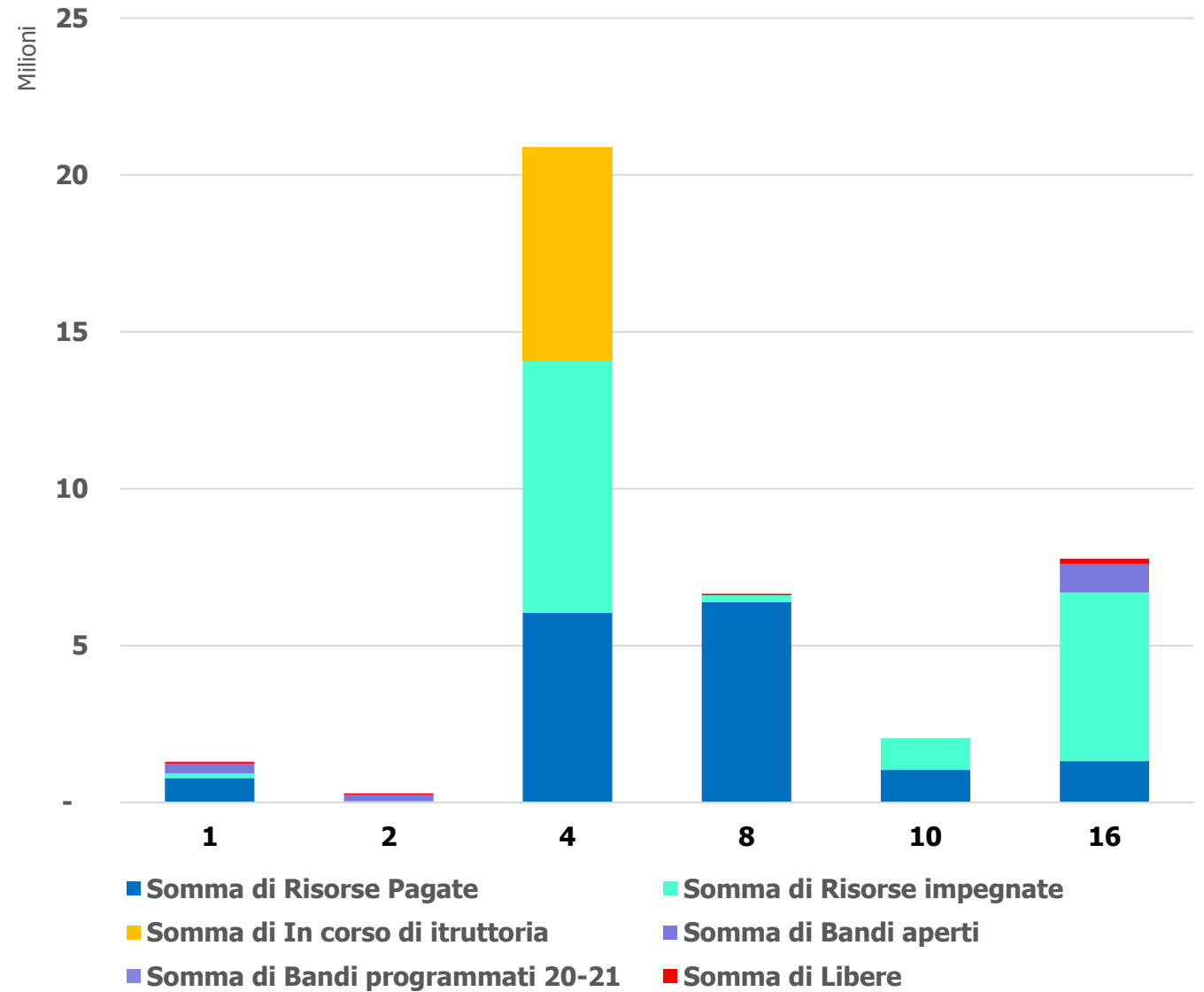
Focus area 5c

- **Avanzamento:**
 - **85 %** delle risorse totali impegnate
 - di cui 27% già erogate
 - Nessun nuovo bando programmato
- **Target:**
 - N. di beneficiari per investimenti in energie rinnovabili: 125 (49%)
 - Totale investimenti (pubblici e privati); circa 23 Milioni di euro (116%)



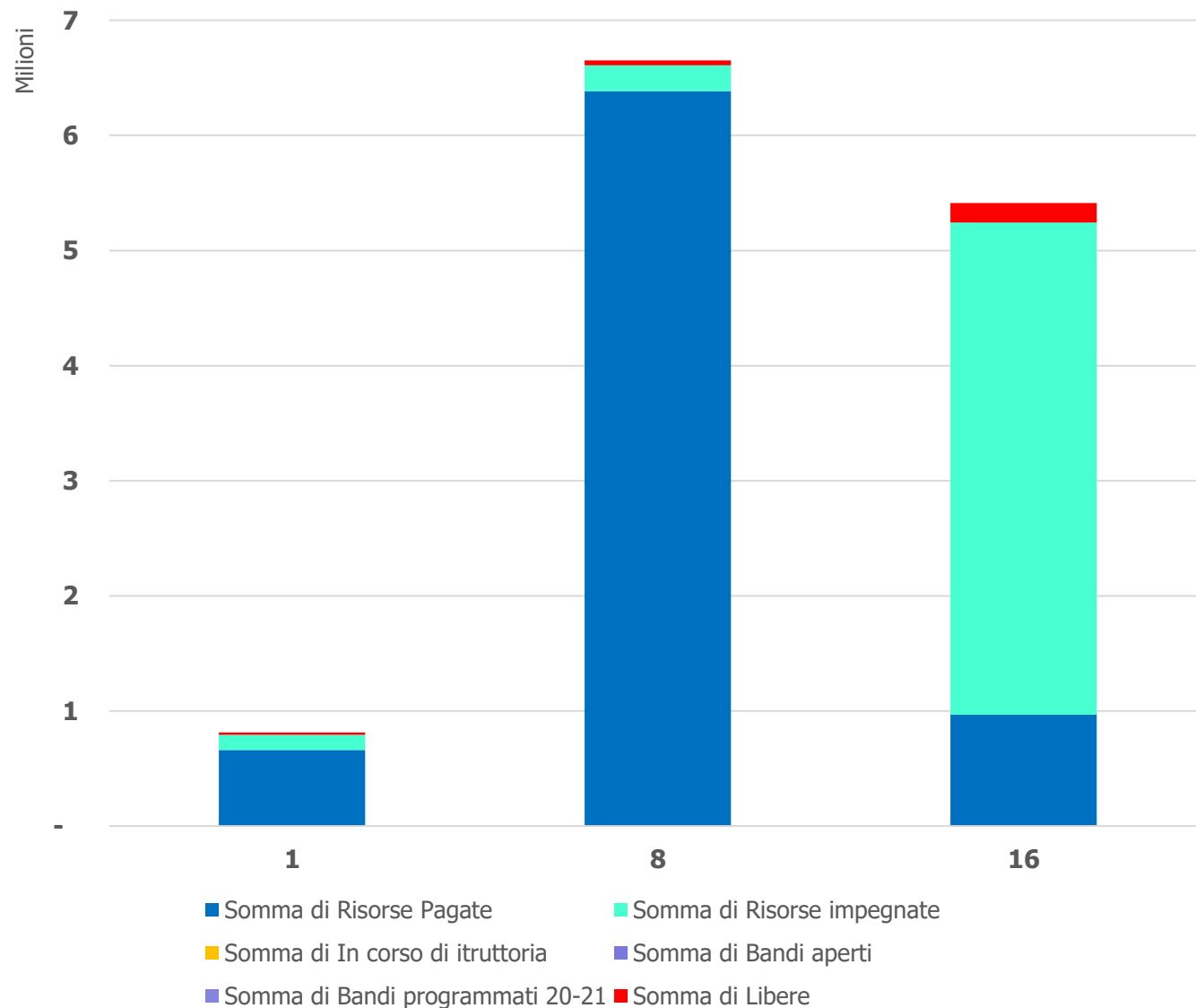
Focus area 5d

- **Avanzamento:**
 - **62%** delle risorse totali impegnate
 - di cui 44% già erogate
 - Circa 7 milioni di euro in fase di concessione
 - Nessun nuovo bando programmato
- **Target:**
 - N. di beneficiari per investimenti in riduzione emissioni: 249 (78%)
 - Totale investimenti: circa 40 Milioni di euro (96%)



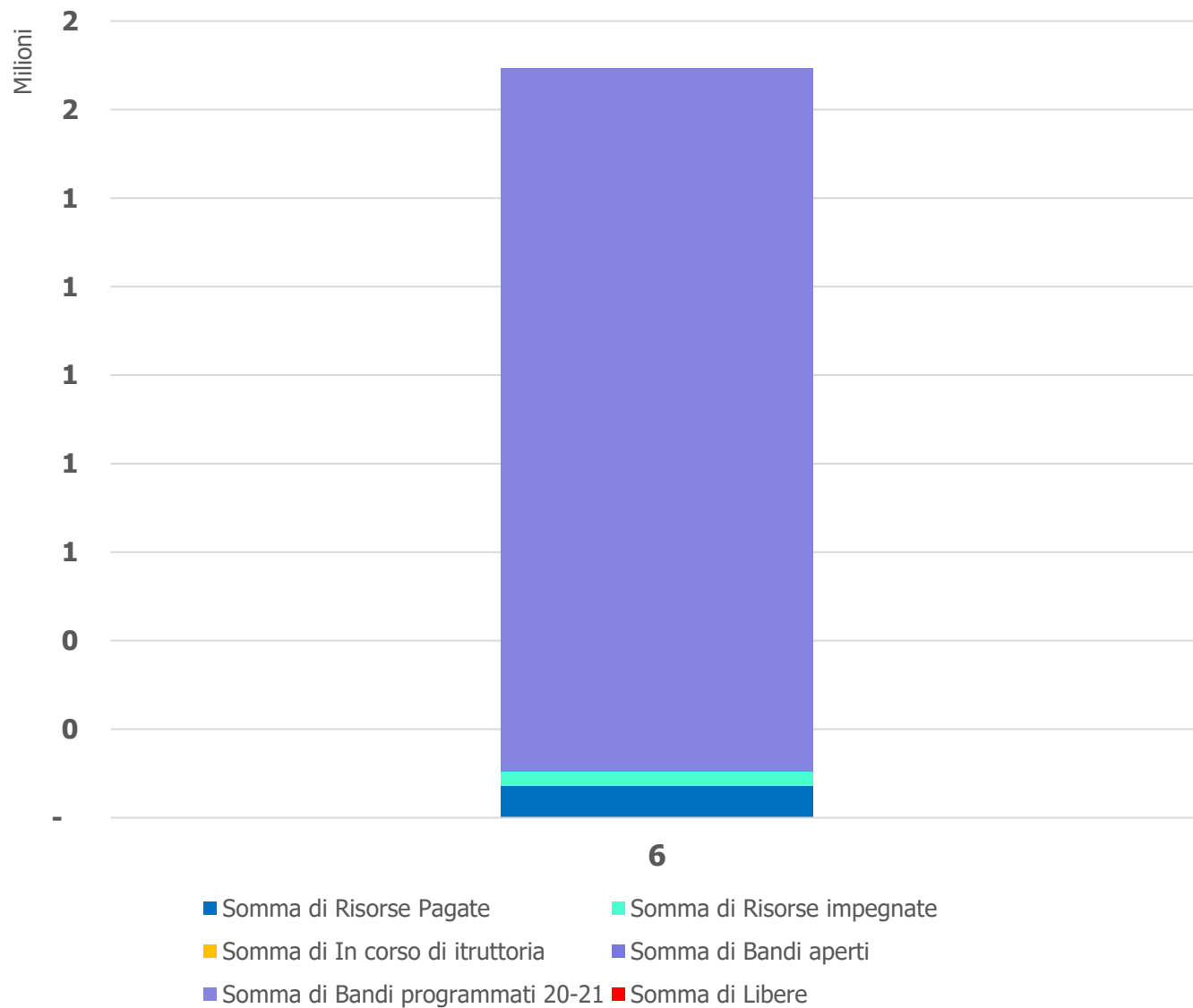
Focus area 5e

- **Avanzamento:**
 - 96% delle risorse totali impegnate
 - di cui 66% già erogate
 - Nessun nuovo bando programmato
- **Target:**
 - Superficie (ha) da imboschire (allestimento - 8.1): 178 (119%)
- **Criticità**
 - Target rivisti a seguito dalla scarsa adesione agli interventi programmati



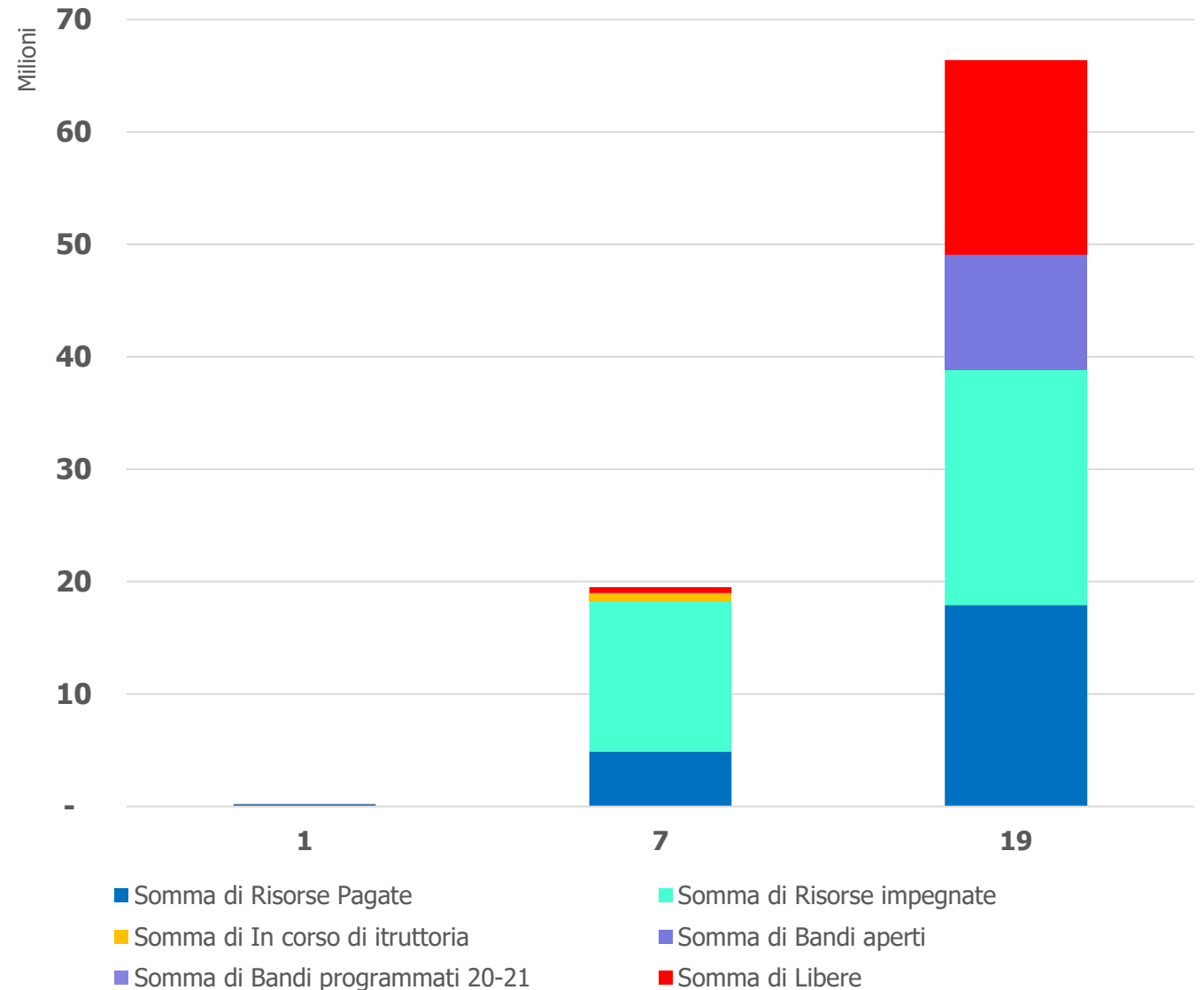
Focus area 6a

- **Avanzamento:**
 - 6% delle risorse totali impegnate
 - di cui 69% già erogate
 - Nuova bando per 1,5 milioni di euro
- **Criticità**
 - scarsa adesione al primo bando



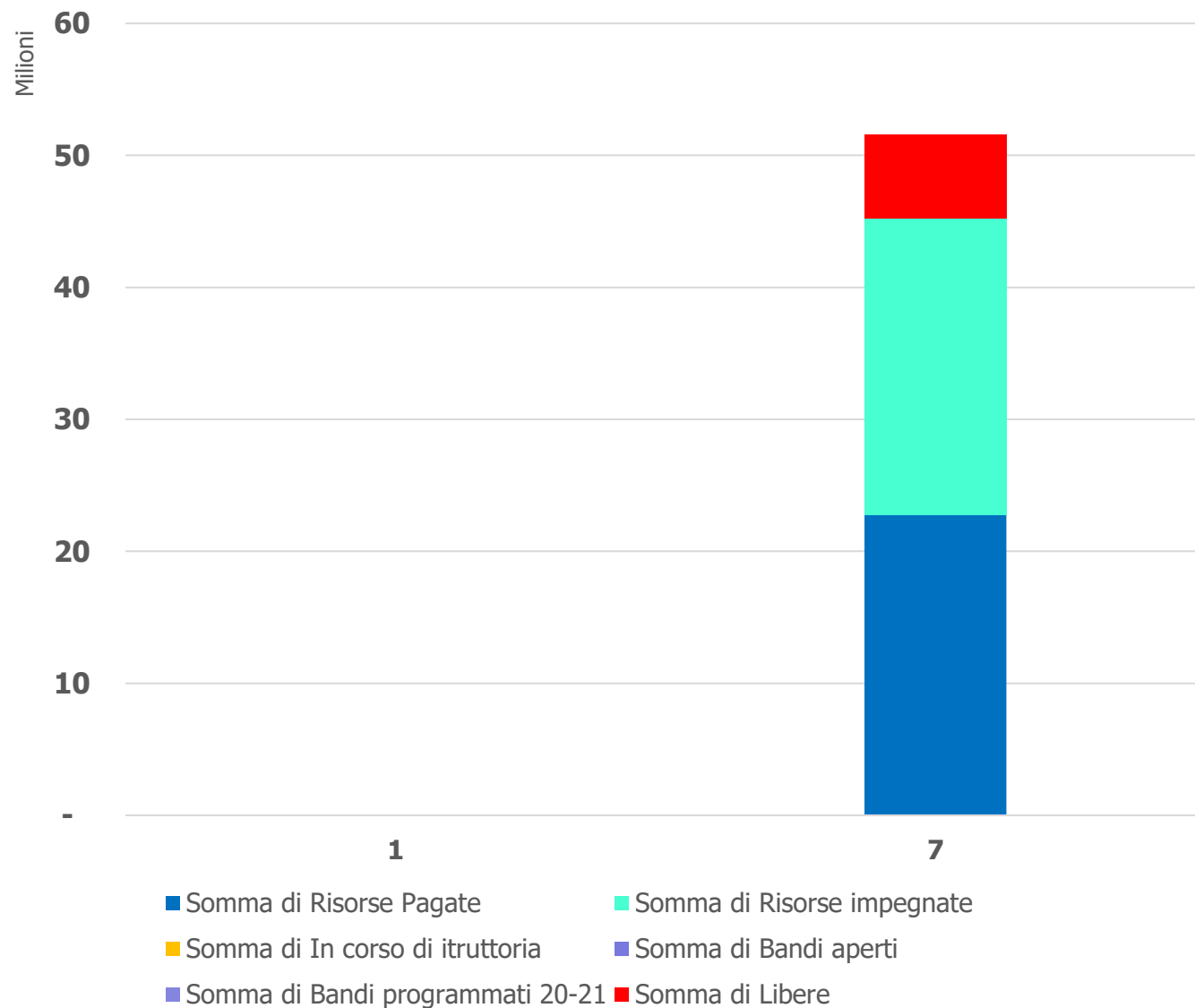
Focus area 6b

- **Avanzamento generale:**
 - **65%** delle risorse totali impegnate
 - di cui 39% già erogate
- LEADER
 - 58% impegnate
 - di cui 53% pagate
 - 15% bandi aperti
 - 26% da emanare
- **Target:**
 - Popolazione che beneficia di migliori servizi/infrastrutture: 607.000 (335%)
- **Criticità**
 - Difficoltà per le infrastrutture pubbliche nella conclusione dei lavori.



Focus area 6c

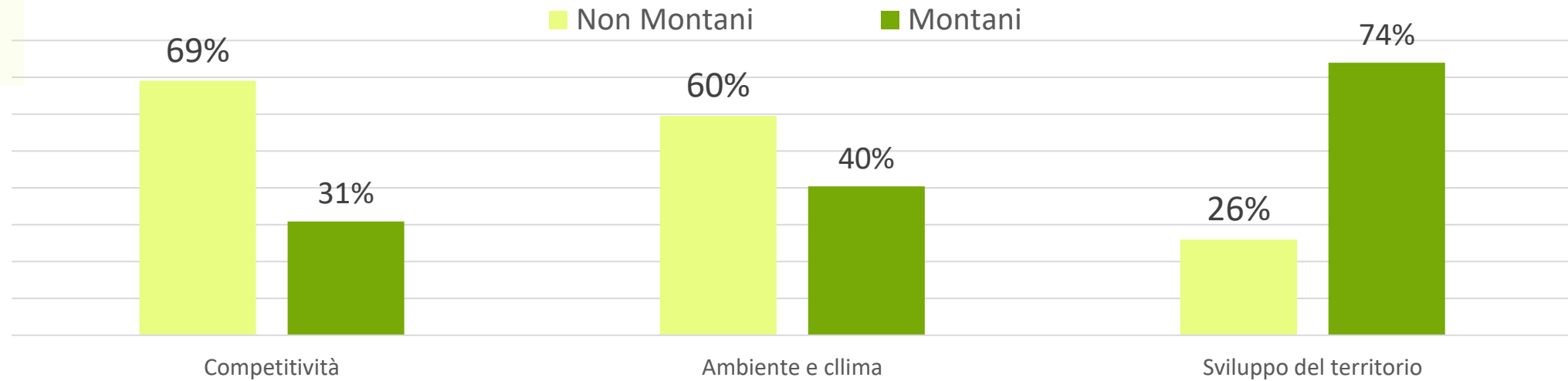
- **Avanzamento generale:**
 - 88% delle risorse totali impegnate
 - di cui 50% già erogate
- **Target:**
 - Popolazione servita dalle infrastrutture a banda ultra larga 237.259 (167%)
- **Criticità**
 - Difficoltà per le infrastrutture pubbliche nella conclusione dei lavori.



La localizzazione dei contributi concessi

Montagna L.R. 2/2004

- 76.022 domande ammesse
- 427 ml contributi concessi (42% del PSR)



In Montagna:

- 47% bandi «Giovani»
- 40% prevenzione e ripristino rischi

In Montagna:

- 30% bandi «risorse idriche»
- 66% bandi «biodiversità»

In Montagna: 100% «banda ultra larga»

Leader: 2020

Attività NuTEL:

- 3 sedute ordinarie
- 5 consultazioni scritte

Novità: anche i GAL partecipano alle riunioni

Riserva Premialità:

Attribuiti ai 6 GAL 5,5 ml di riserva di premialità per raggiunti obiettivi di efficienza finanziaria alla data del 31 dicembre 2019

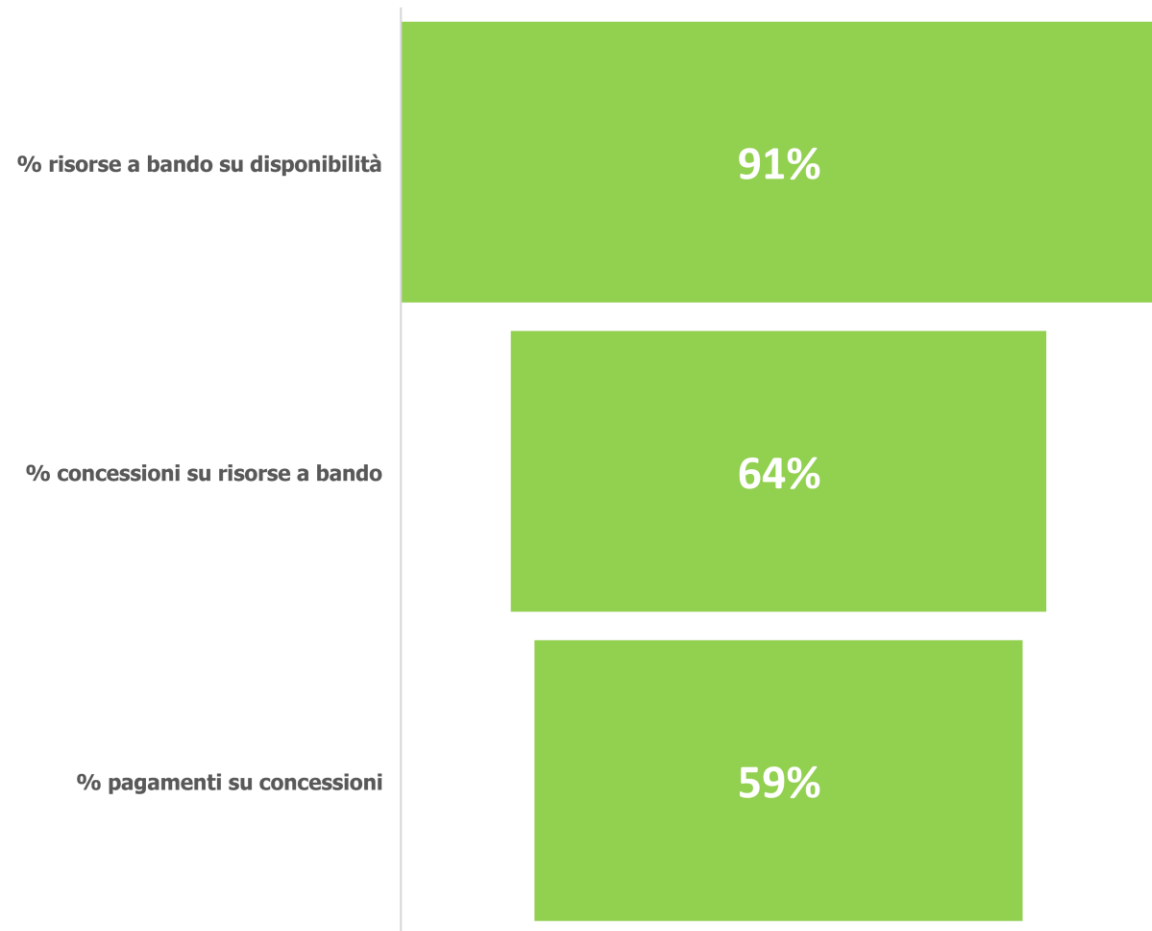
Avvio attività di cooperazione

- *Attivo* il progetto interregionale «MabUnesco», con un GAL veneto
- *Approvato* dal NuTel il progetto «Percorrendo le vie di pellegrinaggi dagli Appennini al Delta del Po» tra i 6 Gal dell' Emilia-Romagna
- *Approvato* dal NuTel il progetto transnazionale «Il mito della Malvasia» tra i Gal dell' Emilia-Romagna e partner Croati e Greci
- *In esame* al NuTel il progetto «Paesaggi rurali», tra i 6 Gal dell' Emilia-Romagna

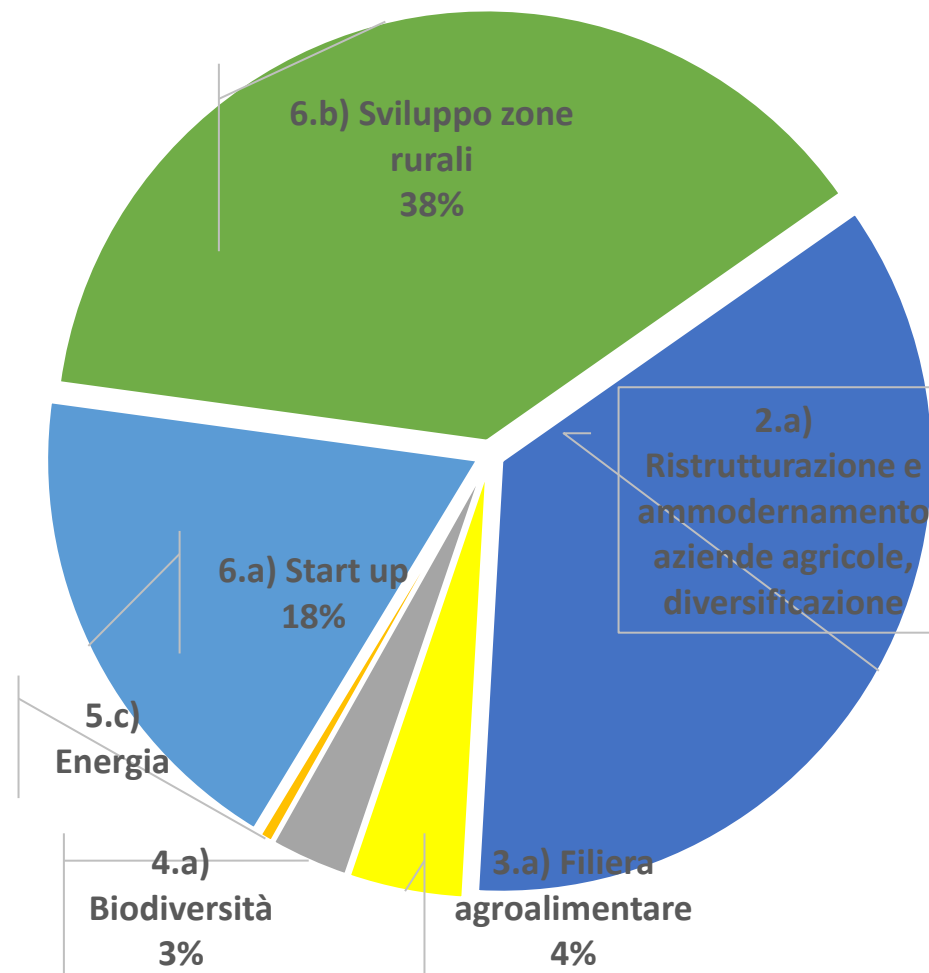


Leader: attuazione strategie

146 bandi pubblicati (avvisi pubblici, regie e convenzioni)



Contributi concessi per focus area





Are tematiche ▾

Come fare per

Leggi Atti Bandi

Piani Programmi Progetti



Programma di sviluppo rurale 2014-2020

Le pagine web nel 2020:

- nuovo software di gestione dei contenuti per rendere più fruibili le informazioni all'utenza
- 475.670 visualizzazioni in un anno
- oltre 40 notizie pubblicate
- 13 newsletter

Social network (Facebook, LinkedIn, Twitter, Google+, YouTube)



«Aggiudicata gara società di Comunicazione»

Publicazione **Rapporto divulgativo** della valutazione intermedia



Programma di Sviluppo Rurale dell'Emilia-Romagna 2014 - 2020

Prodotti in corso di realizzazione:

- Video
- Articoli su riviste
- Folder tematici
- Articoli su stampa specializzata
- Gadget

SINTESI DEL RAPPORTO DI VALUTAZIONE INTERMEDIA AL 2018

I Gruppi operativi affrontano un ampio spettro di tematiche.

La prevalenza dei progetti (85%) riguarda la sostenibilità delle filiere:

- conservazione dei sistemi culturali conservativi;
- controllo delle avversità con metodi a basso impatto;
- miglioramento qualitativo quantitativo nella produzione di foraggi e di alimenti per gli animali;
- modellistica, sensoristica, sistemi di avvertimento e supporti decisionali (DSS);
- ottimizzazione alimentazione animale e gestione dell'allevamento;
- ottimizzazione dei sistemi di organizzazione, gestione e verifica tecnologica per l'uso razionale dell'acqua in agricoltura;
- produzioni agricole e salvaguardia della biodiversità;
- riduzione dei rischi di sostanze inquinanti e miglioramento della qualità dell'acqua e del suolo;
- sostenibilità e qualità sociale degli allevamenti;
- sviluppo di nuove varietà e tipologie di prodotti;
- valutazione impatto dei sistemi agricoli (proteotecnici, vegetali e forestali);
- verifica e adattamento dei sistemi culturali agricoli ai cambiamenti climatici.

Il 50% riguarda innovazione e sviluppo di prodotti e servizi:

- meccanicizzazione integrale e Fattorie didattiche e agriturismi;
- pratiche agricole pre e post raccolto per aumentare la resilienza e la produttività agricola;
- pratiche contro l'antibiotico - resistenza.

Il 3% dei progetti concerne il tema della catena del valore (supply chain) smart e green, con iniziative relative:

- allargare di mercato e nuove modalità di commercializzazione dei prodotti agricoli;
- all'innovazione organizzativa, di processo, nuovi sistemi di qualità in sistemi agricoli, agroindustriali e forestali;
- al monitoraggio tecnico ed economico delle imprese e al benchmarking aziendale.

Infine, il 2% dei progetti riguarda la competitività attraverso la nutrizione, con iniziative su nutrizione e salute relative a:

- caratterizzazione oggettiva dei prodotti agricoli;
- sviluppo di prodotti specializzati e salutistici.

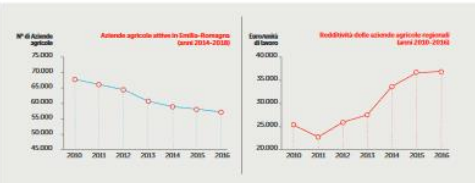
Le iniziative pilota nei Progetti di filiera coinvolgono un'ampia platea di attori, dalle imprese agricole e agroindustriali, alle Università, ai principali centri di ricerca.

Le 51 iniziative pilota (tipo di operazione 16.2 (3)) promosse nell'ambito del SS Progetti di filiera per lo sviluppo di nuovi prodotti, pratiche, processi e tecnologie nel settore agricolo e agroindustriale sono in corso di realizzazione e potranno avere delle ricadute su un'ampia platea di aziende agricole e di imprese agroalimentari beneficiarie dirette degli interventi realizzati in filiera e su un numero ancora maggiore di beneficiari indiretti. La Consorzio 16.9 è stata avviata con bandi in tre annualità (2016, 2017 e 2018). Le iniziative che hanno ricevuto il sostegno per attività di agricoltura sociale in aziende agricole in cooperazione con i comuni e altri enti pubblici (tipo di operazione 16.0 (3)) e per la promozione e implementazione di servizi di educazione alimentare e di educazione alla sostenibilità sono 18.

Le 18 iniziative nell'ambito dell'agricoltura sociale cooperativa e educazione alimentare sono in linea con le priorità del Programma.

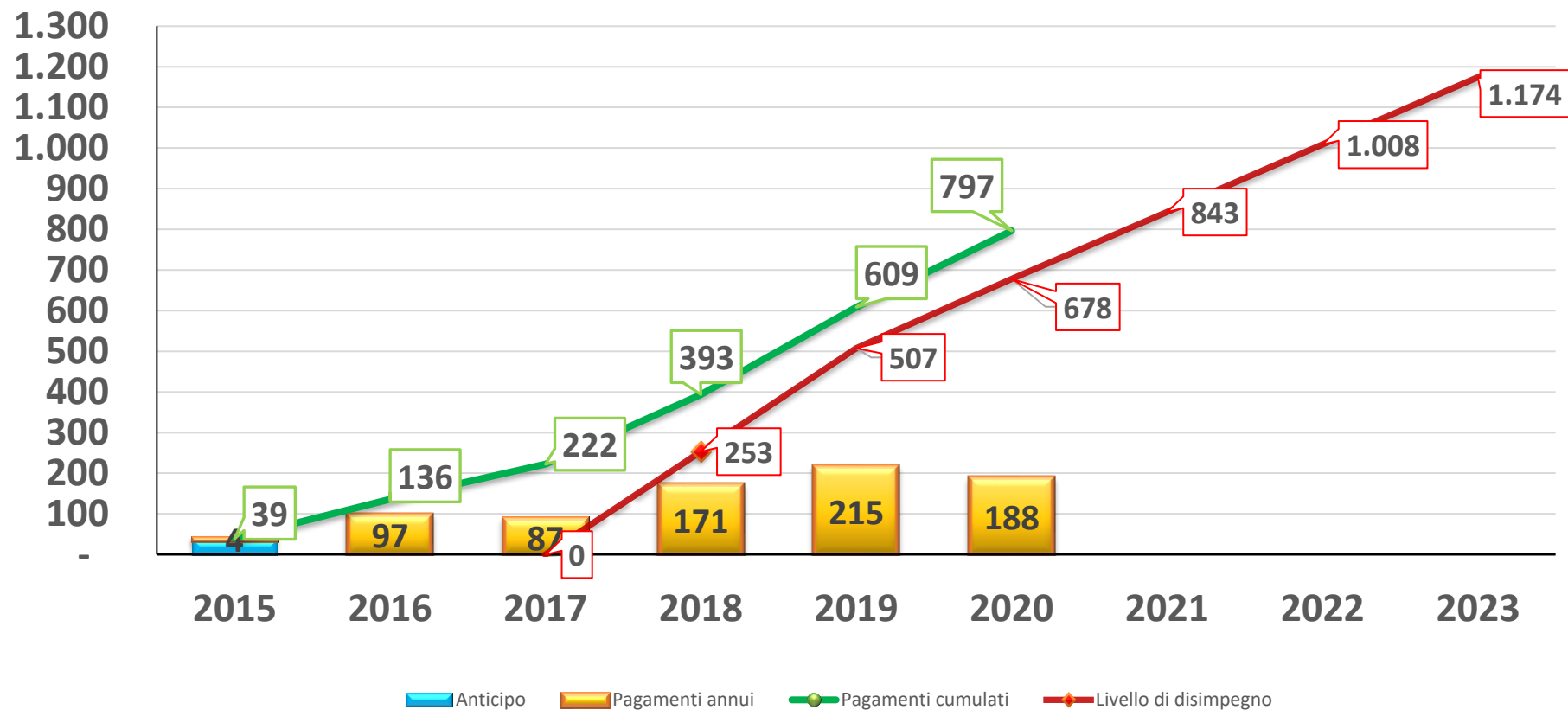
LA COMPETITIVITÀ DEL SETTORE AGRICOLO

Superati gli effetti della crisi economica del 2008, si è osservato un generale miglioramento del contesto economico regionale e della competitività delle aziende agricole, la cui redditività è tornata, in parte, a crescere dopo alcuni anni di difficoltà. Allo stesso tempo si è osservata, come in altre regioni italiane, la riduzione del numero di aziende agricole: oltre i 15,2% nel 2010 e il 2016, secondo i dati della Camera di Commercio dell'Industria Agricoltura e Artigianato - CCIAA - della Regione Emilia-Romagna accompagnata dalla contemporanea crescita delle dimensioni medie aziendali (da 14,5 a 18,1 ettari/azienda) come principale conseguenza del calo del numero di aziende agricole di piccole dimensioni.



Disimpegno

Andamento delle spese per anno e cumulati e confronto con i livelli di disimpegno (Spesa pubblica in milioni di euro)





Grazie per
l'attenzione

