

Relazione Annuale di Attuazione



**Programma di
Sviluppo Rurale**
dell'Emilia-Romagna
2014 - 2020



UNIONE EUROPEA
Fondo Europeo Agricolo
per lo Sviluppo Rurale



 Regione Emilia-Romagna

L'Europa investe nelle zone rurali

Dove eravamo al 31 dicembre 2021

contributi **concessi 1,29 miliardi** (79% disponibilità),
di cui 113,9 milioni
concessi nel 2021 (il 36% nella
priorità P3)

contributi **pagati 976 milioni** (il
75% dei contributi concessi),
di cui oltre 193 milioni
pagati nel 2021 (40% pagati
alle misure agroambientali e
indennità compensativa:77
milioni)



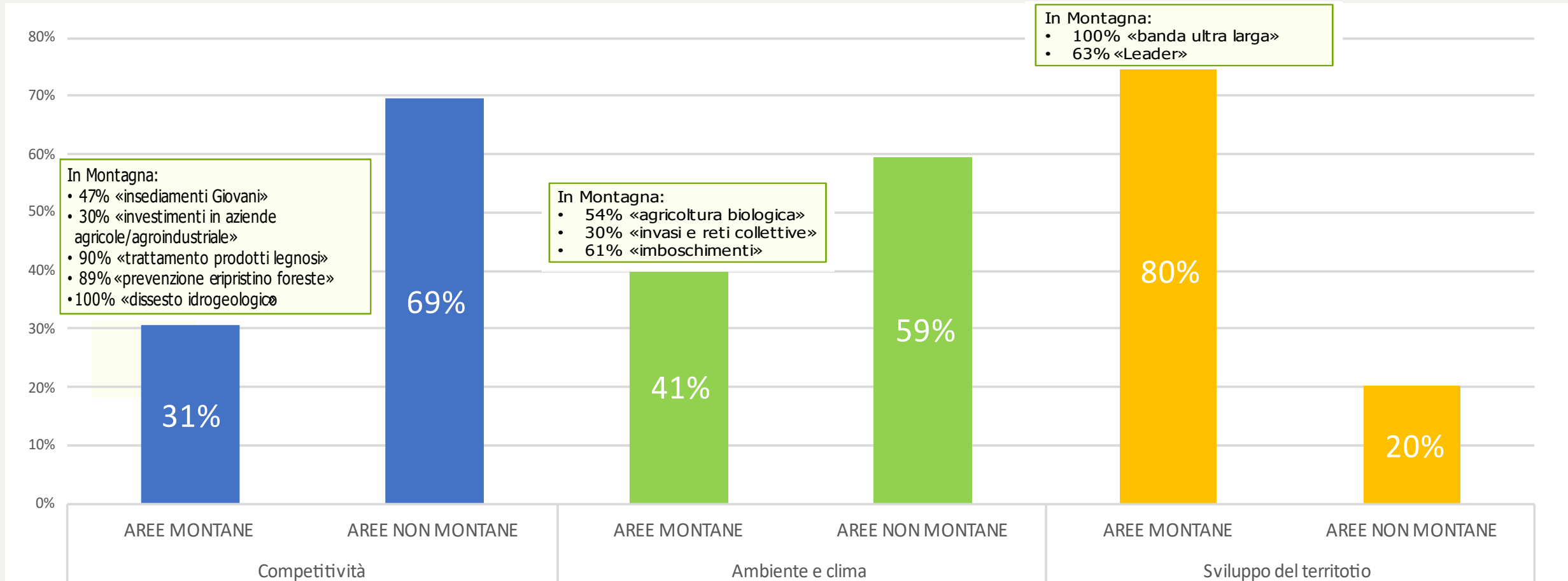
Beneficiari

27.000 i soggetti che hanno beneficiato dei contributi PSR

- l'84% è rappresentato da beneficiari privati di cui 20.000 ditte individuali
- 3600 (18%) imprenditori di età inferiore a 41 anni
- 5200 (26%) donne

Territorio montano

Il 40% dei contributi del PSR è stato concesso a beneficio del territorio montano, per il 50% su tematiche ambientali.



Conoscenza e innovazione



tecniche a
basso impatto

Formazione e consulenza

Misura 1 Formazione:

- attivati bandi con cadenza annuale da inizio programmazione
- finanziate complessivamente circa 4.000 domande tra corsi di formazione e scambi interaziendali

Numero totale di partecipanti formati è pari a 21.157, il 102% del valore obiettivo.

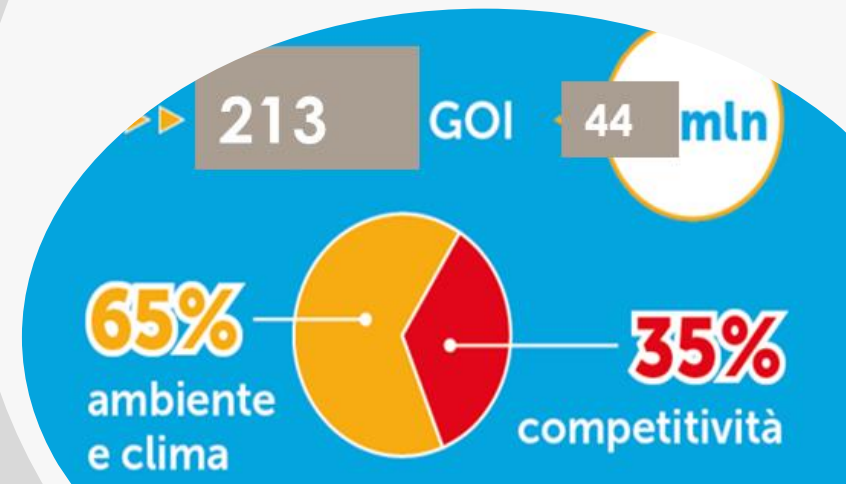
Misura 2 Consulenza: destinati complessivamente circa **5,6 milioni** di euro concentrati per il 34% nella focus area per l'ammmodernamento delle aziende agricole (P2A) e per il 48% per miglioramento della qualità delle acque (P4B).

Con bandi a cadenza annuale sono stati concessi contributi per circa il 46% della disponibilità (2,6 milioni), pagati per il 68%.

GOI

- 18 bandi pubblicati per I GOI

di cui un bando aperto (focus area P4B) con dotazione di 4,5 ml



Progetti pilota

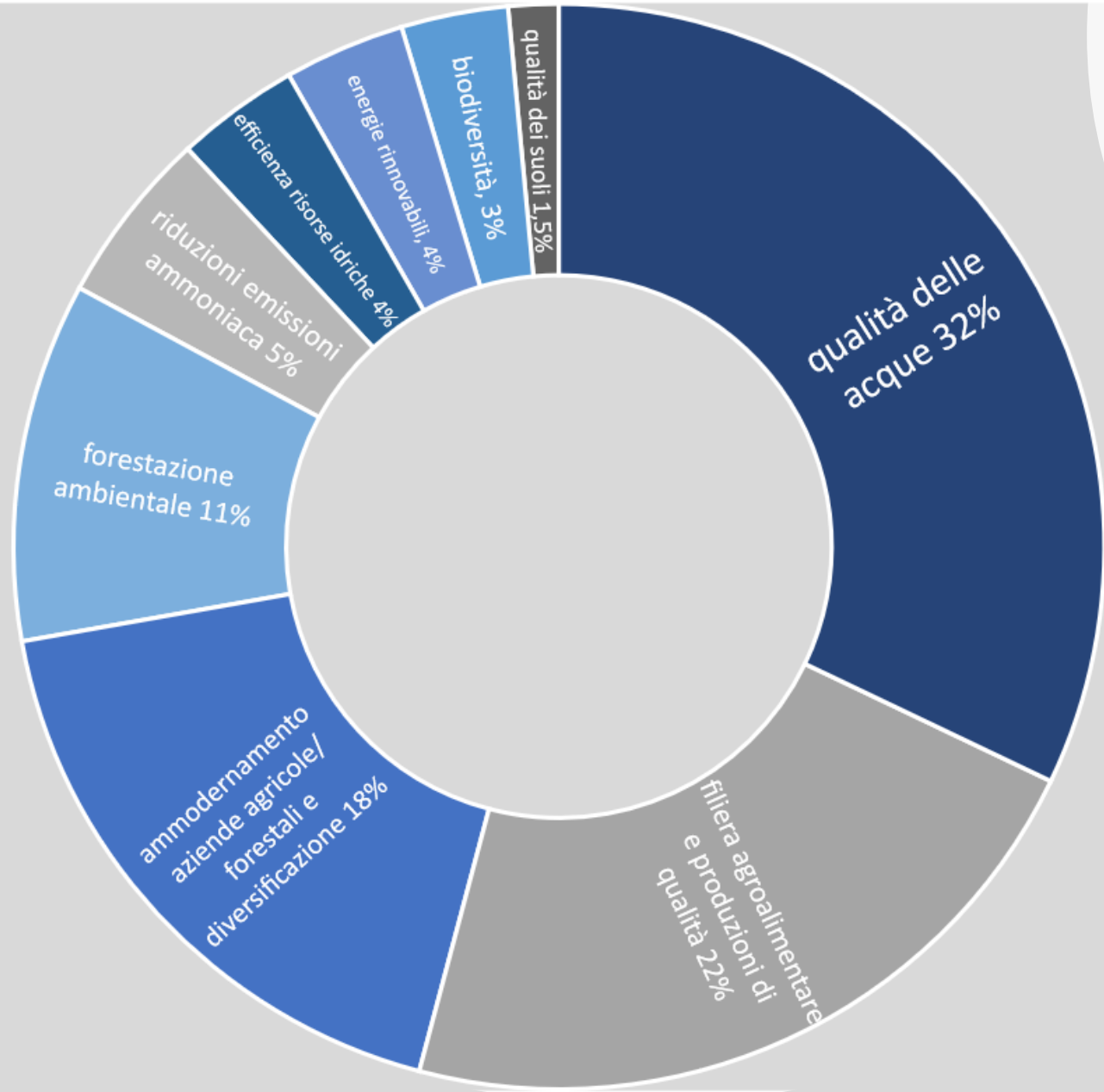
2 bandi pubblicati:

- 1 in approccio di Filiera
- 1 in approccio singolo (modifica versione 11.1 PSR)



Bandi in istruttoria

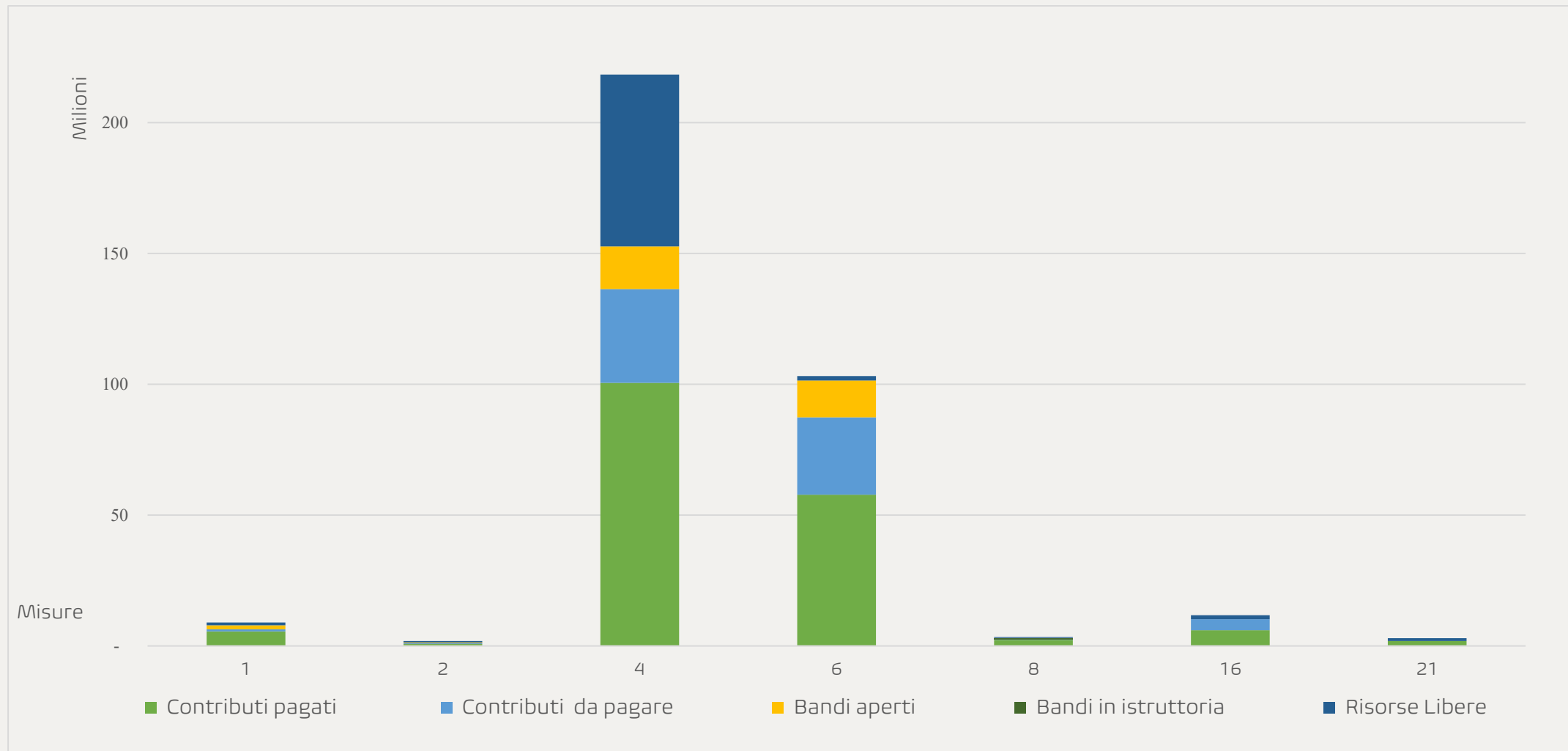
CODICE	FOCUS AREA	Titolo	Risorse	Nr domande presentate	Contributi richiesti
16.2.01	3A	Supporto per progetti pilota e per lo sviluppo di nuovi prodotti, pratiche, processi e tecnologie nel settore agricolo e agroindustriale	4.500.000	46	7.765.265





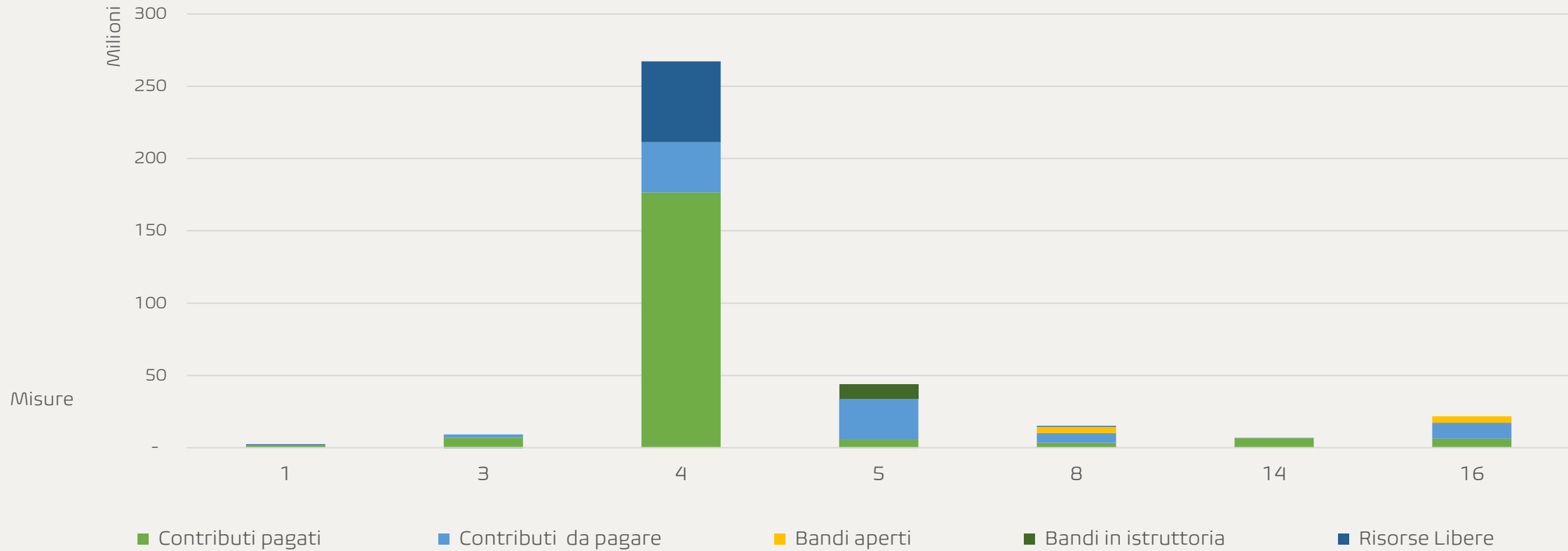
Competitività

Priorità 2



- Contributi **concessi**: 245 milioni
- Contributi **pagati**: 175 milioni (71% delle concessioni)
- Risorse **libere**: 72 milioni (21% della diponibilità)

Priorità 3



- **Contributi concessi: 290 milioni**
- **Contributi pagati: 206 milioni (71% delle concessioni)**
- **Risorse libere: 56 milioni (concentrate sul tipo di operazione 4.2.01)**

Ricambio generazionale

8 bandi aperti al 2021, di questi l'ultimo aperto nel dicembre 2021:

- operazione 6.1.01: **1.741 giovani al primo insediamento** (83% target) con un aiuto di 68 milioni
- operazione 4.1.02: 878 domande ammesse a cui è stato corrisposto un contributo di 79,2 milioni che hanno prodotto investimenti per 165,8 milioni

1,87% di aziende agricole attua un piano di sviluppo/investimenti per i giovani agricoltori con il sostegno del PSR (**raggiunto 78% del target**)

Bando in istruttoria 2022				
	Titolo	Risorse	Nr domande presentate	Contributi richiesti
4.1.02	Ammodernamento di aziende agricole dei giovani agricoltori	16.310.859	235	22.087.000
6.1.01	Insediamento dei giovani agricoltori	14.000.000	367	14.180.000

Investimenti

Al 2021 sono stati concessi:

- 50,7 ml di contributi a 545 aziende agricole che hanno prodotto 115,5 milioni di euro di investimenti
- 29 milioni a sostegno della diversificazione
- 209 milioni di contributi a 1.481 aziende agricole e agroindustriali che hanno sviluppato investimenti per 591 milioni

0,71% aziende agricole che fruiscono del sostegno del PSR per investimenti di ristrutturazione e ammodernamento (**raggiunto 43% del target**)

Bandi aperti 2022			
	FOCUS AREA	MISURA	Risorse
4.1.01	2A	Investimenti in aziende agricole in approccio individuale e di sistema - Approccio individuale	58.500.000
4.2.01	3A	Investimenti rivolti ad imprese agroindustriali in approccio individuale e di sistema - Approccio individuale	59.234.437

Ripristino del potenziale produttivo agricolo e prevenzione

Nel 2021 :

- interventi di prevenzione delle calamità naturali (5.1.01): incremento di 8,1 milioni impiegati per scorrere le graduatorie finanziando tutte le **248 domande ammissibili** per un importo di 23,5 milioni
- a sostegno alle produzioni agricole per prevenire gli effetti dei cambiamenti climatici (tipo di operazione 5.1.04):
 - sono state **completate le istruttorie** del bando del 2020 con l'accoglimento di 56 domande per un impegno complessivo di 2.6 milioni di euro a fronte di una disponibilità di 4,2 milioni di euro
 - è stato pubblicato un nuovo bando con 9,7 milioni di euro interamente concessi nel 2022

Per misure di prevenzione sono stati concessi contributi a:

- 376 aziende agricole
- 197 soggetti pubblici

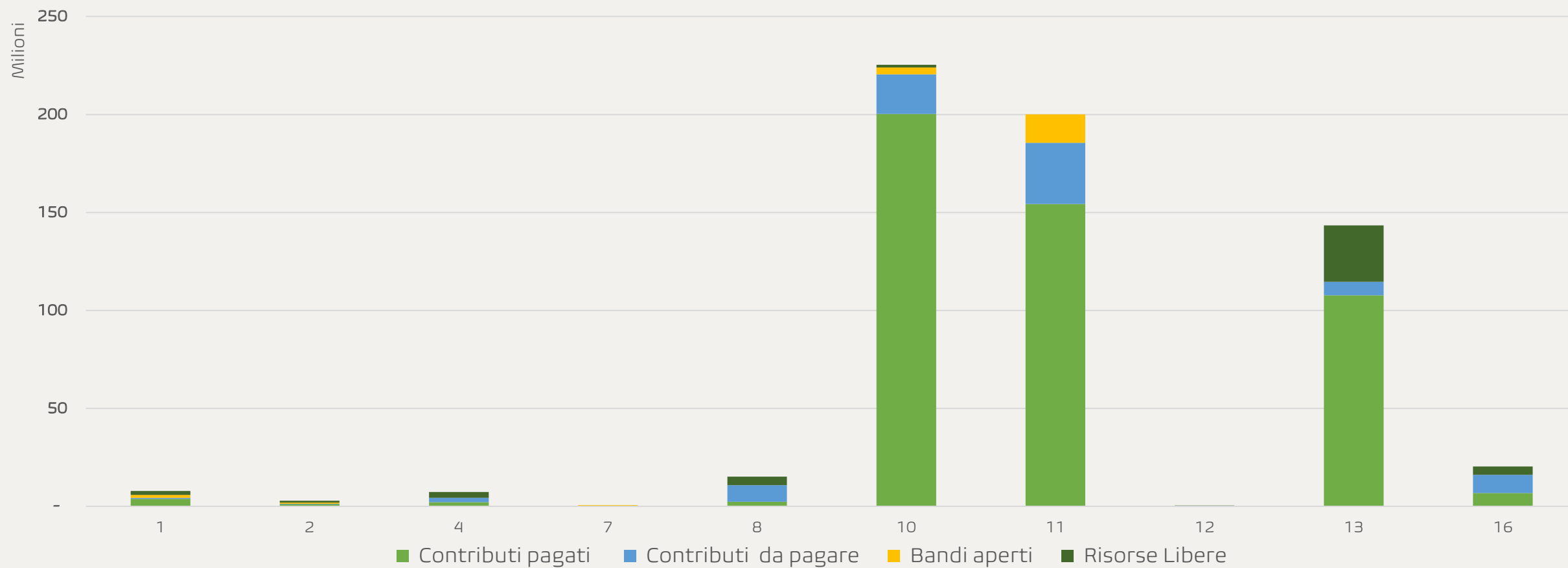
	Contributi pagati	Contributi da pagare
5.1.01	498.191	23.251.839
5.1.03	4.931.551	2.413.847
5.1.04	109.200	12.574.102
Totale	5.538.942	38.239.788

0,28% di aziende agricole partecipano a regimi di gestione del rischio (**raggiunto il 2,44% del target**)



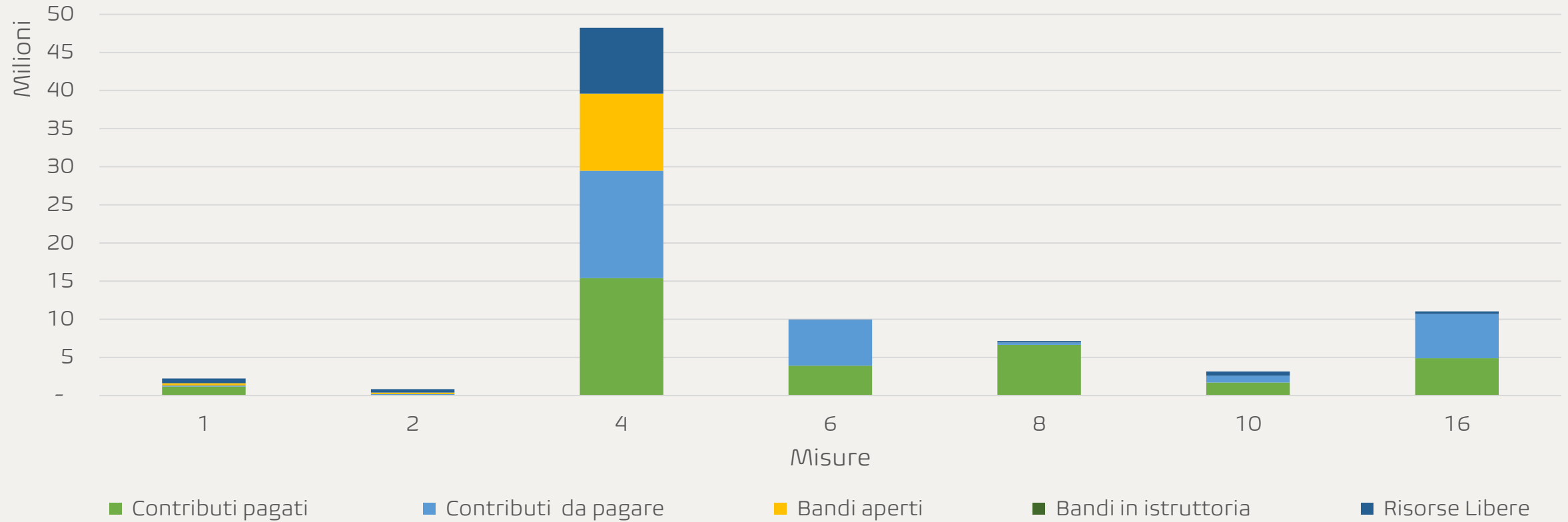
Ambiente e clima

Priorità 4



- **Contributi concessi: 558 milioni**
- **Contributi pagati: 478,6 milioni**
- **Risorse libere: 45 milioni (13% della disponibilità)**

Priorità 5



- **Contributi concessi:** 117 milioni
- **Contributi pagati:** 62 milioni (il 54% delle concessioni)
- **Risorse libere:** 10,8 milioni (13% della disponibilità)

Agricoltura biologica

- contributi concessi: 185,5 milioni
- contributi pagati: 154,3
- 148.511 ettari impegnati al 2021

Risorse per il periodo di estensione:

- sono state prorogate di un anno le concessioni in scadenza alla fine del 2020 per l'Agricoltura biologica
- sono state destinate ad un nuovo bando

Bando pubblicato a dicembre 2021				
CODICE	Titolo	Risorse	Nr domande presentat e	Contributi richiesti
11.1.01	Conversione di metodi e pratiche biologiche	4.500.000	632	2.982.269
11.2.01	Mantenimento di metodi e pratiche biologiche	10.000.000	2.205	12.932.977

Risparmio idrico

RIP-1: Risparmio idrico potenziale prodotto dalle attività di accumulo e distribuzione inter-aziendali

	Contributi concessi	Contributi pagati	Bandi aperte a marzo 2022	Ettari asserviti	Numero aziende (percettori)	Risparmio idrico potenziale	
						m ³	
4.1.03	7.051.231	4.370.194	6.921.100	3.268	330	837.920	24,71%
4.3.02	6.000.000			12.656	644	2.702.506	13,68%
	13.051.231	4.370.194		15.924	974	3.540.426	15,30%

Risparmio idrico

RIP-3: Risparmio idrico potenziale prodotto dall'impiego di sistemi di consiglio irriguo

	Superfici	Risparmio idrico	
	ha	m ³ anno ⁻¹	%
M10	9463	6.245.587	26,2%
M11	3515	1.947.349	22,3%
TOTALE	12.978	8.799.138	27,06%

Ammoniaca

3 bandi pubblicati, di cui uno in istruttoria

	Contributi pagati	Contributi da pagare	Bandi aperti	Risorse Libere
4.1.04	11.014.049	5.409.567	10.119.855	429.844

Bandi in istruttoria 2022

CODICE	FOCUS AREA	Titolo	Pubblicazione	Scadenza	Risorse	Nr domande presentate	Contributi richiesti
4.1.04	5D	Investimenti per la riduzione di gas serra e ammoniaca	27/12/2021	01/04/2022	10.119.856	369	34.935.663

- 77.589 UBA (6,40%) interessati da investimenti nella gestione dell'allevamento miranti a ridurre le emissioni di GHG e ammoniaca
- 119.238 ettari (11,20%) di terreni agricoli oggetto di contratti di gestione miranti a ridurre le emissioni di GHG e/o ammoniaca

Le tipologie di intervento:

- Tecnica di stabulazione a bassa efficienza
- Tecnica di stabulazione a media efficienza
- Tecnica di stabulazione ad alta efficienza
- [Tecniche per il trattamento degli effluenti, impianti/macchine](#)
- [Tecniche per lo spandimento effluenti, attrezzature](#)
- Tecniche per lo stoccaggio effluenti liquidi, contenitori e coperture
- [Tecniche per lo stoccaggio effluenti liquidi, contenitori e coperture, non sono ammessi lagoni](#)
- Tecniche per lo stoccaggio effluenti palabili

Ambiente e clima: target

I progressi rispetto agli obiettivi sono descritti dai seguenti indicatori:

- 40,99% di terreni agricoli oggetto di contratti di gestione a sostegno della biodiversità e/o dei paesaggi” (raggiunto il 96% del target)
- 26,14% di terreni agricoli oggetto di contratti di gestione volti a migliorare la gestione idrica” (raggiunto il 94% del target)
- 25,60% di terreni agricoli oggetto di contratti di gestione volti a migliorare la gestione del suolo e/o a prevenire l'erosione del suolo” (raggiunto il 91% del target)
- 11,20% dei terreni agricoli oggetto di contratti di gestione miranti a ridurre le emissioni di GHG e/o ammoniacale” (raggiunto 100% del target)
- 8,19% dei terreni agricoli e forestali oggetto di contratti di gestione contribuisce al sequestro e alla conservazione del carbonio” (raggiunto 109% del target)
- 1,14% dei terreni irrigui passano a sistemi di irrigazione più efficienti (raggiunto 70,4% del target)

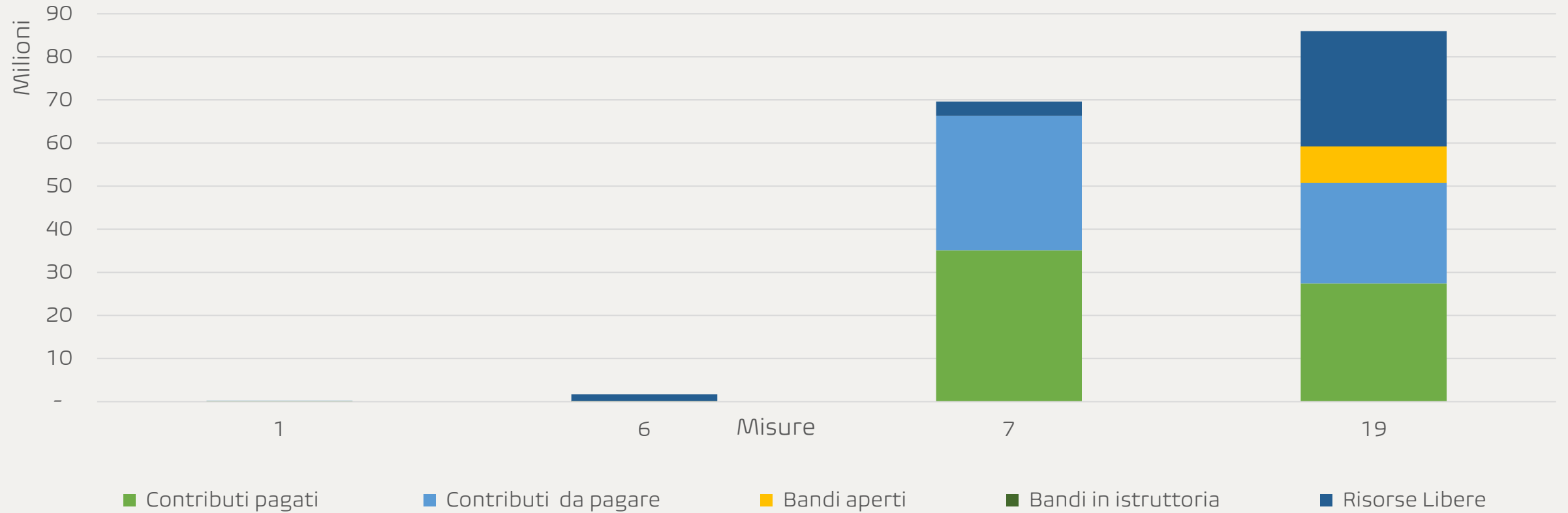


Sviluppo del territorio

Ospedale di Comunità di Brisighella

Sviluppo del territorio

Priorità 6



- **Contributi concessi:** 117 milioni
- **Contributi pagati:** 62 milioni (54% dei contributi concessi)
- **Risorse libere:** 31,5 milioni (85% misura 19)

Misura 7: Servizi

Sono state rimesse in circolo anche le economie maturate scorrendo le graduatorie e complessivamente finanziando:

- 22 strutture per servizi pubblici (7.4.02)
- 15 strutture polifunzionali socioassistenziali per la popolazione (7.4.01).
- 15 impianti pubblici per la produzione di energia da fonti rinnovabili (7.2.01).

La **popolazione** che beneficia di migliori servizi è di circa 100 mila unità: ***3,5% popolazione rurale che beneficia di migliori servizi/infrastrutture: (107% del target finale)***

Sono state realizzate:

- il 78% delle tratte programmate dal soggetto attuatore Lepida
- il 26% delle tratte programmate con soggetto attuatore Infratel

La **popolazione** che beneficia di infrastrutture TI nuove o migliorate è di 87.172 unità.

3% popolazione rurale che beneficia di servizi/infrastrutture nuovi o migliorati (TIC): (29% del target finale)

LEADER

M 19:

Dotazione: + 19 milioni di risorse aggiuntive, l'84% per potenziare le strategie formulate dai GAL destinate ad inserire nuovi interventi nelle strategie per far fronte a nuovi fabbisogni del territorio (ex. operazione 4.4.02 Danni da Fauna).

Contributi concessi: quasi 51 milioni di euro (13 milioni nel 2021), oltre il 53% già pagati

Strategie:

pubblicazione di circa **190 avvisi** tra bandi, regie dirette e convenzioni

contributi concessi: **38,8 milioni**

cooperazione Leader: approvati 5 progetti su temi relativi all'ambiente e alla promozione del territorio

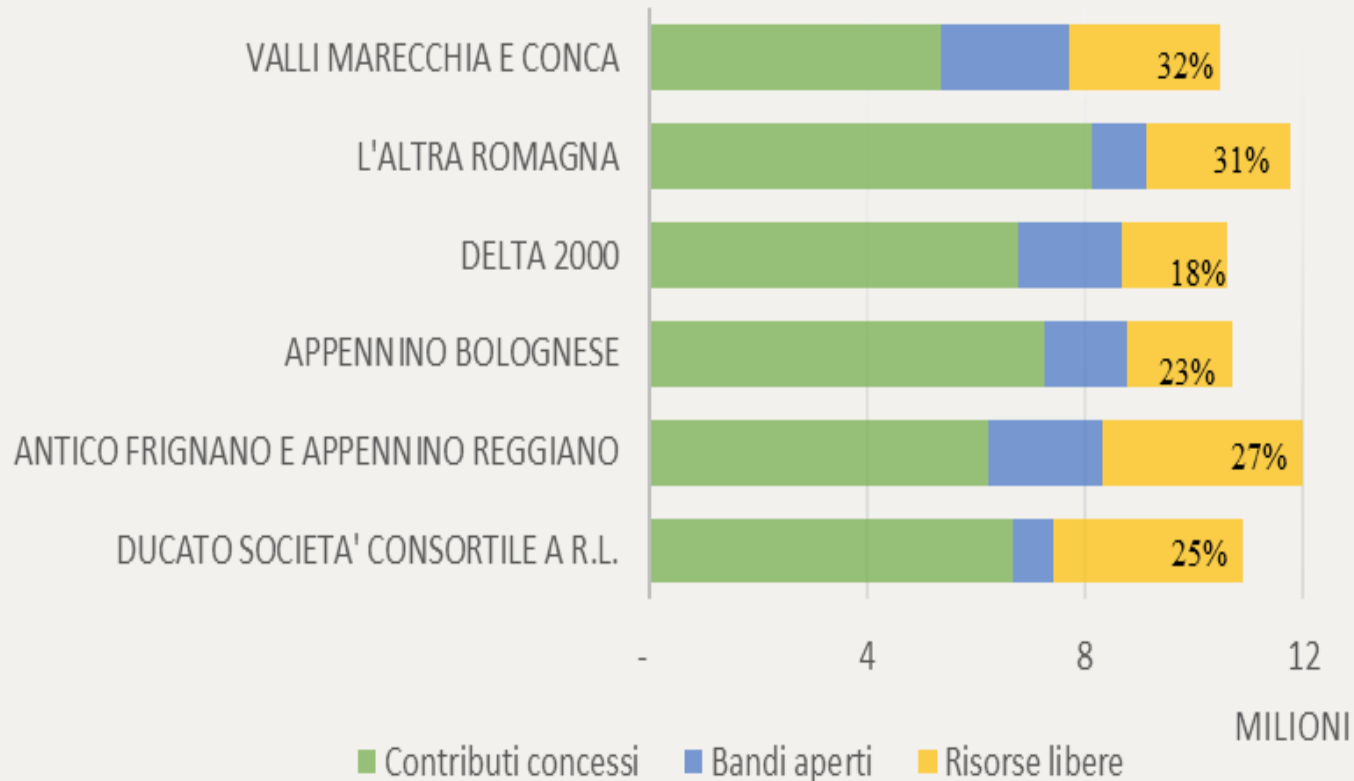
finanziati 950 progetti, 584 conclusi: 382 azioni ordinarie e 202 specifiche

Nel 2021 sono state approvate le nuove Disposizioni Attuative di Misura (DAM):

- misure relative all'attuazione di progetti emergenza covid;
- semplificazione delle procedure dei progetti di cooperazione dei GAL;
- modifiche funzionali all'allocazione delle risorse aggiuntive del periodo transitorio

Attuazione delle strategie

73 posti di lavoro creati in ambito *Leader* (raggiunto il 66% del target)



I bandi di maggior successo:

- Investimenti agricoli
- Extra agricolo: qualificazione e nuove imprese
- Investimenti pubblici
- Ricettività, ospitalità e viabilità turistica

Sostegno all'avviamento di imprese extra agricole

Nell'estate del 2021 è stato pubblicato il 2° bando ripensato con le modifiche apportate al PSR: la fase istruttoria conclusa nel 2022 ha evidenziato una buona partecipazione (da 7 a 17) ma purtroppo, hanno superato la fase istruttoria solo **6 domande** a causa della presenza di molte spese non ammissibili inficiando il raggiungimento del valore minimo di 20 mila euro del progetto.

6 posti di lavoro creati nell'ambito dei progetti finanziati (*escluso Leader*): (raggiunto il **5,3%** del target)

Tra i bandi **GAL** di maggior successo ci sono quelli per sostegno alle imprese extra agricole sia per la qualificazione che per nuove imprese sia con premio (azione ordinaria) che contributo in c/capitale (azione specifica):

- 14 domande per interventi a premio
- 47 per sostegno a investimenti

Assistenza tecnica

La Misura 20 ha concesso r 28 milioni di contributi, il 95% su *Attività di supporto*

I pagamenti ammontano a 20 milioni

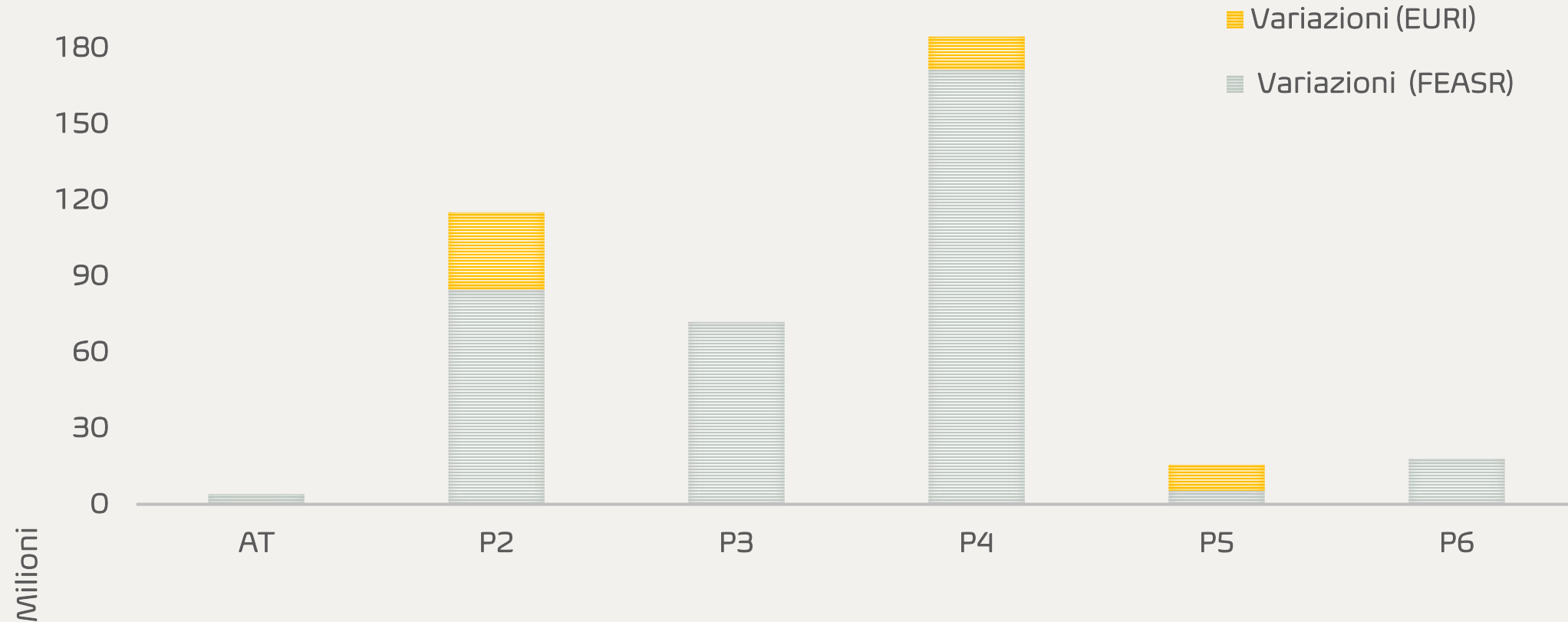
Nel corso del 2021 si è conclusa l'analisi del sistema agricolo, agroindustriale e del territorio rurale dell'Emilia-Romagna volta a fornire una diagnosi in vista della definizione del quadro programmatico per il periodo 2023-2027.

**Analisi del sistema agricolo,
agroindustriale e del territorio rurale
dell'Emilia-Romagna**



Risorse
aggiuntive biennio 21-22

Risorse aggiuntive



Risorse aggiuntive

Bandi in istruttoria								
CODICE	FOCUS AREA	Titolo	Pubblicazione	Scadenza	Risorse	Nr domande presentate	Contributi richiesti	Contributi concessi
4.1.02	2B	Ammodernamento di aziende agricole dei giovani agricoltori	13/12/2021	27/05/2022	16.310.859	235	22.087.000	
4.1.01	2A	Investimenti in aziende agricole in approccio individuale e di sistema - Approccio individuale	21/02/2022	23/06/2022	58.500.000	101	5.108.456	
4.1.04	5D	Investimenti per la riduzione di gas serra e ammoniacca	27/12/2021	01/04/2022	10.119.856	369	34.935.663	
5.1.04	3B	Prevenzione danni al potenziale produttivo frutticolo da gelate primaverili	22/07/2021	03/12/2021	6.495.165+	256	11.463.580	9.620.000
6.1.01	2B	Insediamiento dei giovani agricoltori	13/12/2021	27/05/2022	14.000.000	367	14.180.000	
8.1.03	2A	Arboricoltura da legno - Pioppicoltura ordinaria	02/08/2021	29/10/2021	600.000	45	452.313	383.820
8.3.01	3B	Prevenzione delle foreste danneggiate da incendi, calamità naturali ed eventi catastrofici (8.3.01)"	27/12/2021	30/04/2022	4.300.000	40	5.313.837	
10.1.09	4A	Gestione dei collegamenti ecologici dei siti Natura 2000 e conservazione di spazi naturali e seminaturali e del paesaggio agrario	29/11/2021	30/03/2022	1.000.000	39	146.398	
10.1.10	4A	Ritiro dei seminativi dalla produzione per venti anni per scopi ambientali e gestione dei collegamenti ecologici dei siti Natura 2000	29/11/2021	30/03/2022	2.500.000	23	335.211	
11.1.01	4B	Conversione di metodi e pratiche biologiche	29/11/2021	30/03/2022	4.500.000	632	2.982.269	
11.2.01	4B	Mantenimento di metodi e pratiche biologiche	29/11/2021	30/03/2022	10.000.000	2.205	12.932.977	
13.1.01	P4A	Pagamenti compensativi nelle zone montane	1/04/2022	15/6/2022	13.163.796	8.071	14.118.658	
13.2.01	P4A	Pagamenti compensativi per le altre zone soggette a vincoli naturali significativi	1/04/2022	15/6/2022	15.532.316	5.927	6.784.458	
16.2.01	3A	Supporto per progetti pilota e per lo sviluppo di nuovi prodotti, pratiche, processi e tecnologie nel settore agricolo e agroindustriale	27/12/2021	11/04/2022	4.500.000	46	7.765.265	

Risorse aggiuntive

Bandi aperti					
CODICE	FOCUS AREA	MISURA	Pubblicazione	Scadenza	Risorse
1.1.01	Varie	Sostegno alla formazione professionale ed acquisizione di competenze	19/07/2021	30/06/2023	2.600.000
1.3.01	Varie	Scambi interaziendali di breve durata e visite alle aziende agricole e forestali	19/07/2021	30/06/2023	750.000
2.1.01	Varie	Servizi di consulenza	19/07/2021	30/06/2023	2.100.000
4.1.03	P5A	"Invasi e reti di distribuzione collettiva"	14/03/2022	19/09/2022	6.921.100
4.1.01	2A	Investimenti in aziende agricole in approccio individuale e di sistema - Approccio individuale	21/02/2022	08/07/2022	58.500.000
4.2.01	3A	Investimenti rivolti ad imprese agroindustriali in approccio individuale e di sistema - Approccio individuale	21/02/2022	26/07/2022	59.234.437
8.5.01	P4A	Investimenti diretti ad accrescere la resilienza ed il pregio ambientale degli ecosistemi forestali	08/06/2022	31/08/2022	4.300.000
16.1.01	P4B	Gruppi operativi del PEI per la produttività e la sostenibilità dell'agricoltura	16/05/2022	16/09/2022	4.500.000

Bandi di prossima pubblicazione					
CODICE	FOCUS AREA	MISURA	Periodo pubblicazione previsto	Risorse	
4.4.02	P4A	Prevenzione danni da fauna	Settembre	3.026.370	
16.9.01	P2A	Agricoltura sociale in aziende agricole in cooperazione con i Comuni o altri enti pubblici	Settembre	1.305.185	

1,32 Miliardi €

Contributi Concessi

86,31%

% Concesso/Disponibilità

82,95%

% Concesso/Disponibilità con
Finanziamento Regionale (FR)

28.024

Totale Beneficiari

27.671

Totale Beneficiari Privati

20.795

Totale
Ditte Individuali

17,80%

% Giovani (<41 anni)

25,96%

% Imprenditrici

1,03 Miliardi €

Contributi Pagati

67,52%

% Pagato/Disponibilità

64,89%

% Pagato/Disponibilità con
Finanziamento Regionale (FR)

Dove siamo a giugno 2022

Comunicare il PSR



in un anno:
315.110 visualizzazioni sito web

(tra gli argomenti più seguiti negli ultimi due anni del Portale agricoltura)

Attività sulle pagine web e social

- 53 notizie pubblicate
- 10 newsletter

*Folder tematici
(in progettazione)*

Video
di buone pratiche aziendali
del PSR

Articoli su quotidiani e stampa specializzata



Collaborazione con la **Rete Rurale** per varie attività

Concorso l'Europa è QUI
rivolto ai beneficiari dei Fondi europei della Regione

Fiere, Seminari e Convegni

*Progettazione pagine web
Pac 2023-2027*

