



Le strategie e i risultati del PSR dell'Emilia-Romagna 2014/2020

Valtiero Mazzotti

L'agricoltura dell'Emilia-Romagna in sintesi

L'Emilia-Romagna con oltre un milione di ettari coltivati rappresenta l'8,6% della superficie agricola italiana

Anno 2016				
	SAT		SAU	
Emilia-Romagna	1.443.455	8,7%	1.081.217	8,6%
ITALIA	16.525.472		12.598.161	



La produzione agricola regionale deriva per:

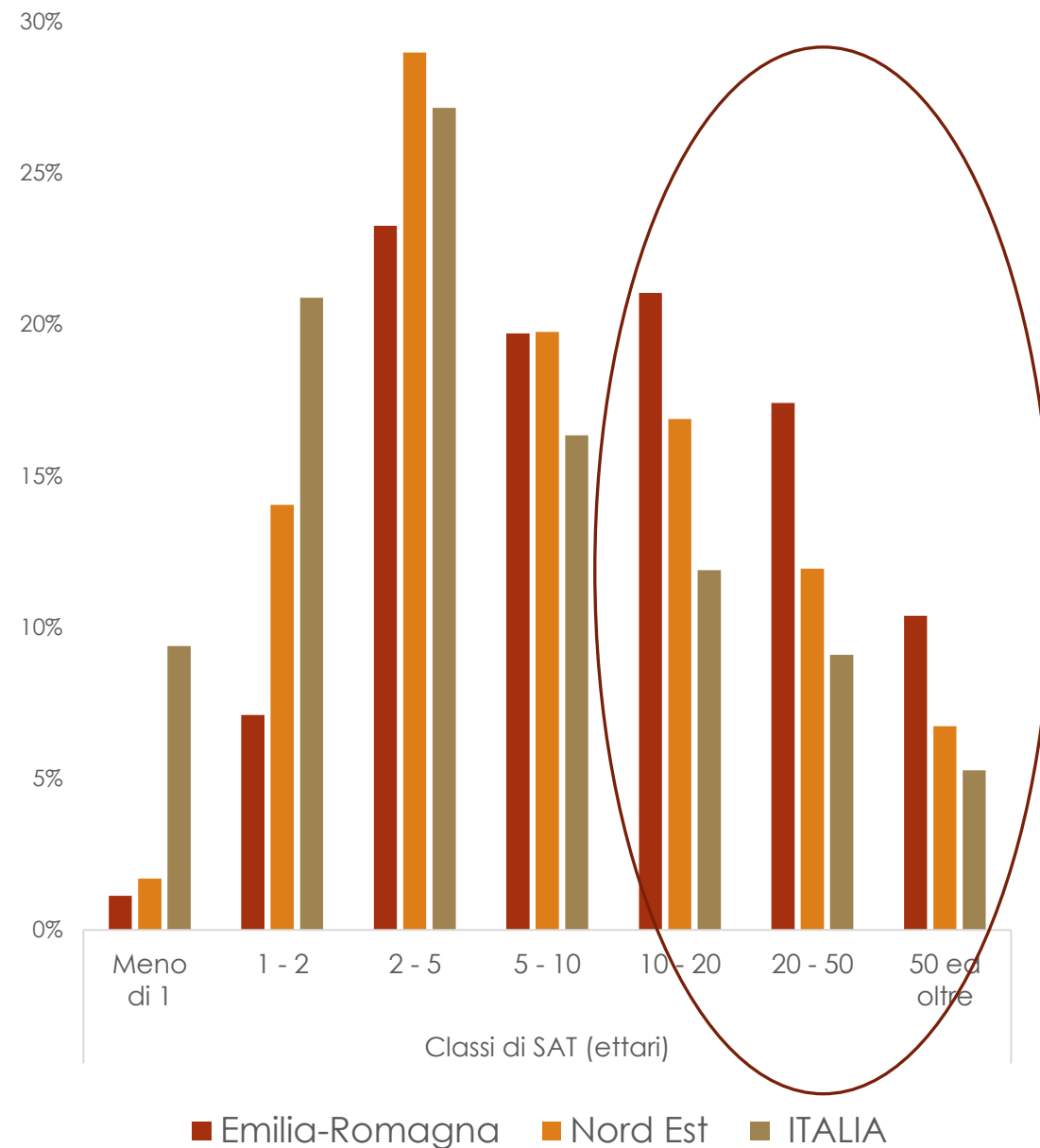
- poco più della metà da **prodotti di coltivazioni vegetali** (erbacee e arboree) per 2,6 miliardi
- Poco meno del 50% da **produzione zootecnica**, circa 2,5 miliardi di euro.

Oltre 9 mila aziende (il 16% dell'universo regionale) si dedicano all'allevamento. In quasi 6 mila aziende sono presenti allevamenti bovini, in prevalenza da latte (oltre 47% dei capi sono vacche da latte).

Aziende agricole distribuite per SAT

La superficie media aziendale è in incremento e la distribuzione delle aziende per classi di **superficie agricola totale (SAT)** evidenzia in l'Emilia-Romagna la maglia poderale è superiore alla media nazionale.

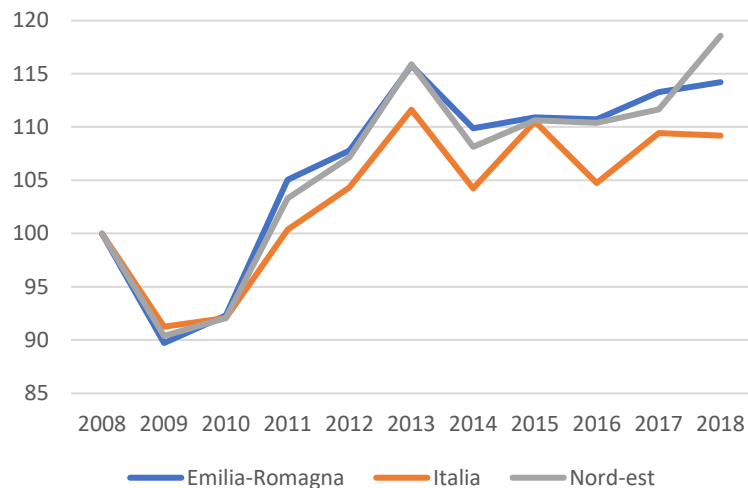
- ➔ inferiori ai 10 ettari occupano poco più del 22% della superficie totale,
- ➔ superiori ai 20 ettari ricade quasi il 78% della superficie agricola totale (SAT), **di cui il 55% si concentra in quelle superiori ai 50 ettari.**



L'agricoltura in sintesi

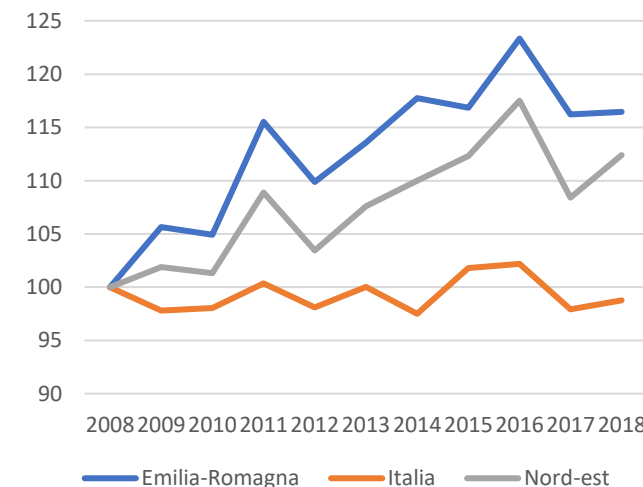
L'andamento del VA Lordo dell'Emilia-Romagna è passato da circa 3,1 miliardi ad oltre 3,5 miliardi di euro dal 2008 al 2019, con un aumento del 12,5%, superiore alla media della circoscrizione Nord Est e a quella Nazionale.

VA prezzi correnti

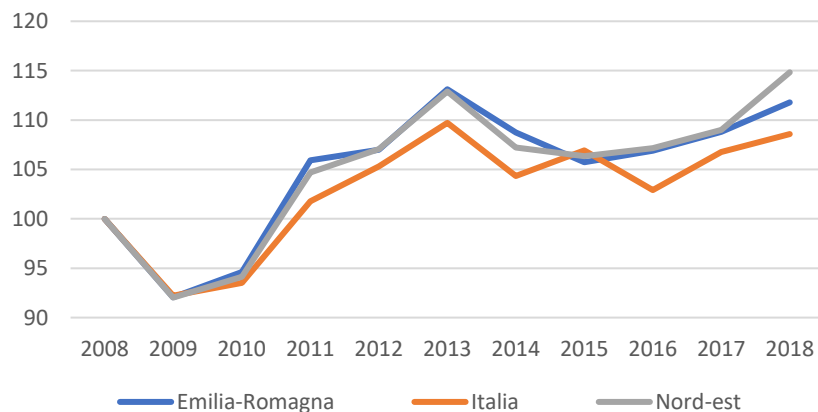


L'andamento del Valore aggiunto dell'agricoltura regionale inizia a salire dal 2009 fino a raggiungere il valore massimo del periodo analizzato nel 2013, anno di minimo dell'andamento della crisi economica

VA prezzi costanti

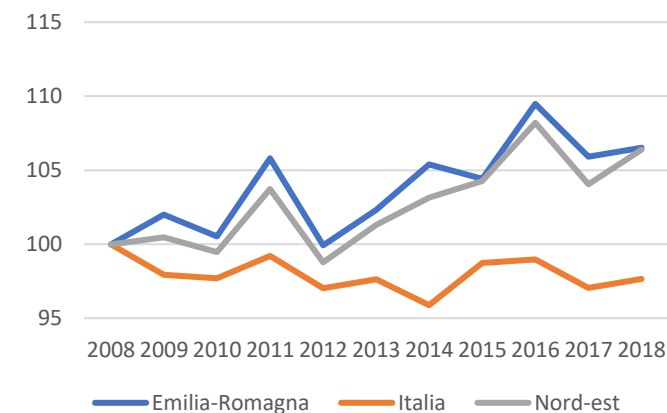


Produzione prezzi correnti



Il valore della produzione agricola in Emilia-Romagna nel 2019 supera i 7 miliardi di euro, con un aumento di circa il 13% rispetto al 2008, con un incremento simile alla media nazionale.

Produzione prezzi costanti



Il PSR dell'Emilia-Romagna

Disponibilità

1,17 miliardi (€)

con risorse aggiuntive regionali

1,21 miliardi (€)

Competitività
Lavoro

- Supporto alle **Reti di imprese** e forme di agricoltura organizzata
- Sviluppo di **Servizi** a supporto delle aziende
- Incentivi per la **Diversificazione** del reddito, **stabilizzazione** e qualificazione del lavoro
- Politiche per l'**occupazione** e la nascita di nuove imprese (sostegno ai **giovani**)
- Sostegno all'**innovazione** e alla diffusione della **conoscenza** in agricoltura, anche attraverso la cooperazione fra imprese e mondo della ricerca (**trasferimento tecnologico**)

42,97%

4 focus area
28 tipi di operazione

Ambiente
Clima
Sostenibilità

- Tutela della **biodiversità**, incentivi per la **sostenibilità** dei processi produttivi
- Salvaguardia delle **risorse naturali**, iniziative atte a contrastare e mitigare i **cambiamenti climatici** in corso
- Valorizzazione delle **foreste**, sviluppo **agro energie**
- Azioni per la riduzione dei **consumi idrici**
- Miglioramento della **qualità delle acque**
- Contrastare i fenomeni di **dissesto e di erosione**

42,88%

7 focus area
33 tipi di operazione

Territorio
Rurale

- Miglioramento dei **servizi alle popolazioni rurali**
- Sostegno specifico alle **aree montane attraverso priorità specifiche**
- Investimenti per **contrastare l'abbandono** dei territori marginali
- Diffusione della **banda ultra larga** e recupero del «Digital Divide»
- Istituzione di un **partenariato pubblico-privato locale** (GAL) per effettuare interventi specifici nei territori rurali

11,66%

4 focus area
13 tipi di operazione

16 misure

Avanzamento del PSR

**1,15 miliardi (€)
contributi concessi**

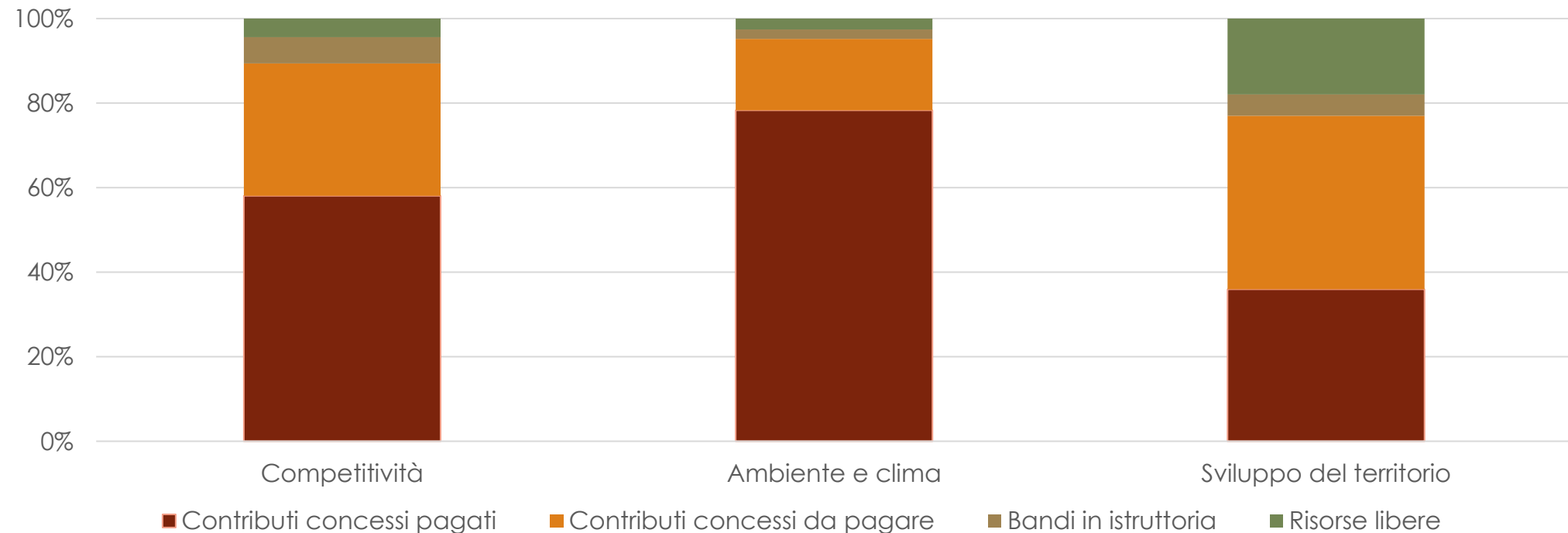
98,55% sulla disponibilità

94,90% con risorse regionali aggiuntive

**844,8 milioni (€)
contributi pagati**

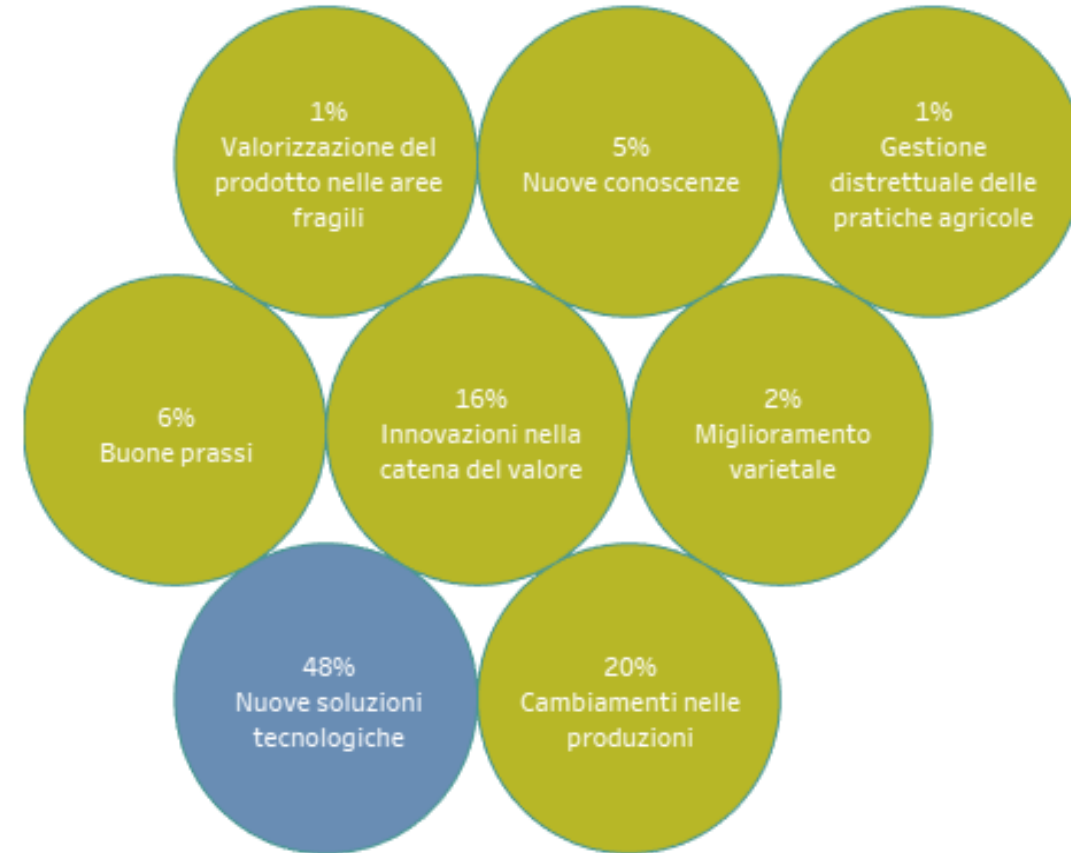
71,94% sulla disponibilità

69,28% con risorse regionali aggiuntive



Innovazione

17 bandi pubblicati



Circa la metà dei GOI intende introdurre nuove soluzioni tecnologiche per sviluppare **pratiche ambientalmente sostenibili** e finalizzate ad agevolare la **transizione da un'agricoltura convenzionale** ad una più adeguata agli obiettivi contenuti nel **Green Deal europeo**

L'83% dei capofila dei progetti assicurano che le aziende agricole continuano ad utilizzare l'innovazione anche dopo la chiusura del progetto e nel 50% dei casi l'innovazione si «autosostiene»

Progetti di Filiera

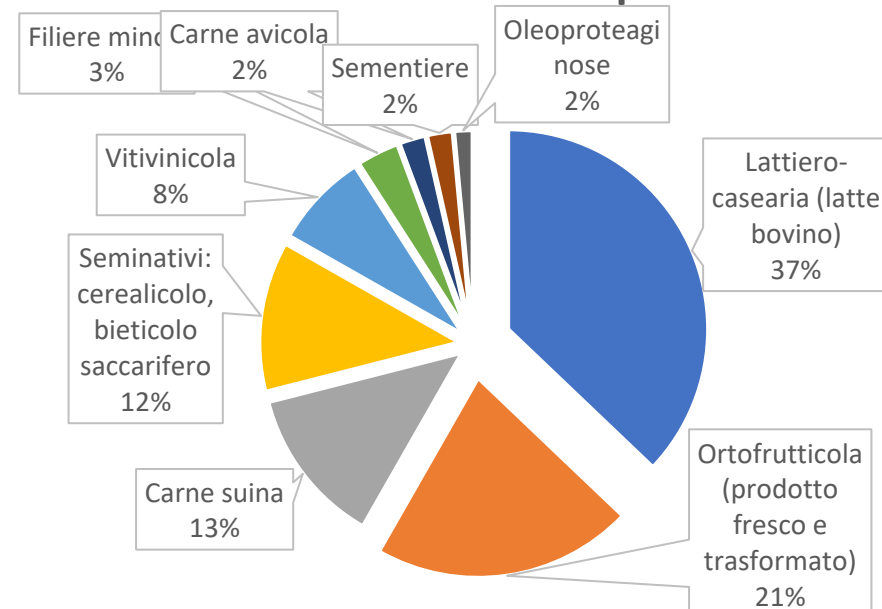
E' stato pubblicato un unico bando che ha finanziato **54 progetti**:

- **contributi concessi** per 147.9 milioni
- **investimenti realizzati** per 407.9 milioni
- **beneficiari** (diretti e indiretti): 21% delle aziende agricole regionali e 172 imprese di trasformazione e/o commercializzazione
- processi produttivi **sostenibili con interventi per il** miglioramento dell'efficienza energetica e della gestione delle risorse idriche e dei reflui.

2,76 effetto leva

I contributi si sono concentrati per il 58% tra i settori ortofrutta e lattiero caseario

Contributi concessi per settore



Progetti di Filiera

I principali risultati dei progetti di filiera



I progetti di filiera hanno generato **ricadute positive sull'occupazione** nelle imprese di trasformazione:

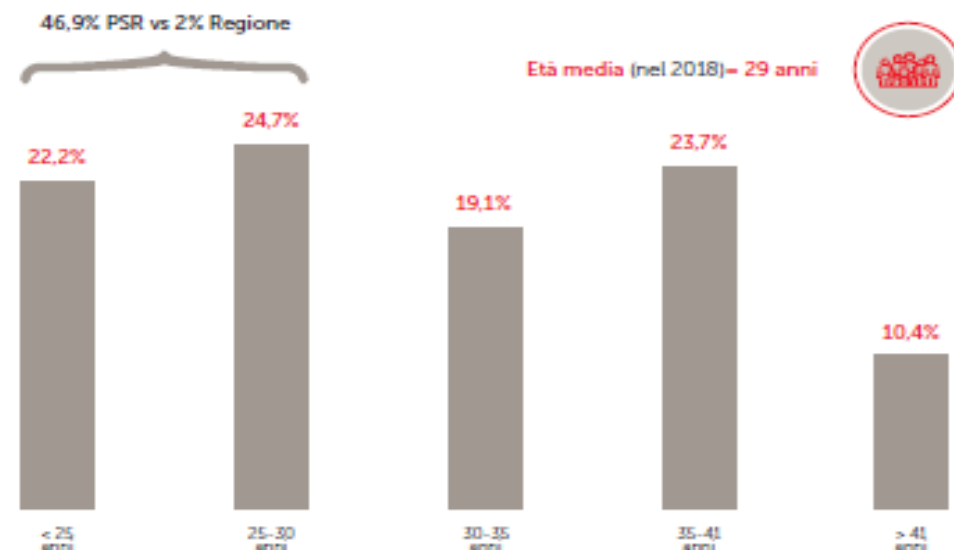
- creando **nuovi posti di lavoro**
- stabilizzando posizioni lavorative esistenti attraverso la stipula di contratti a tempo indeterminato

Hanno inoltre migliorato la sicurezza sui luoghi di lavoro.

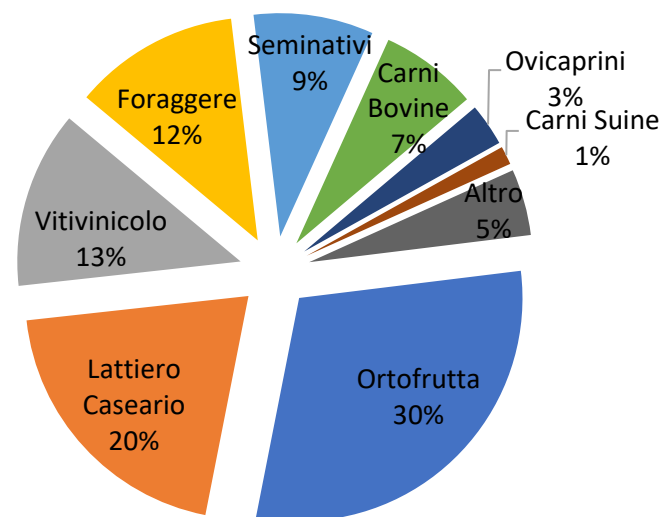
Giovani

Il PSR ha favorito l'insediamento di giovani conduttori che si caratterizzano per un'età media piuttosto contenuta (29 anni) e ha contribuito a mitigare il declino del numero di imprese attive a livello regionale e in particolare di quelle condotte da imprenditori di età inferiore o uguale ai 40 anni (+6%).

- ➔ **7 bandi** pubblicati (1 ogni anno)
- ➔ **126,6 milioni** contributi concessi, il **50% ai** territori montani
- ➔ **230 milioni** di investimenti realizzati
- ➔ **1501** i beneficiari del premio di primo insediamento, il **30%** sono **donne**



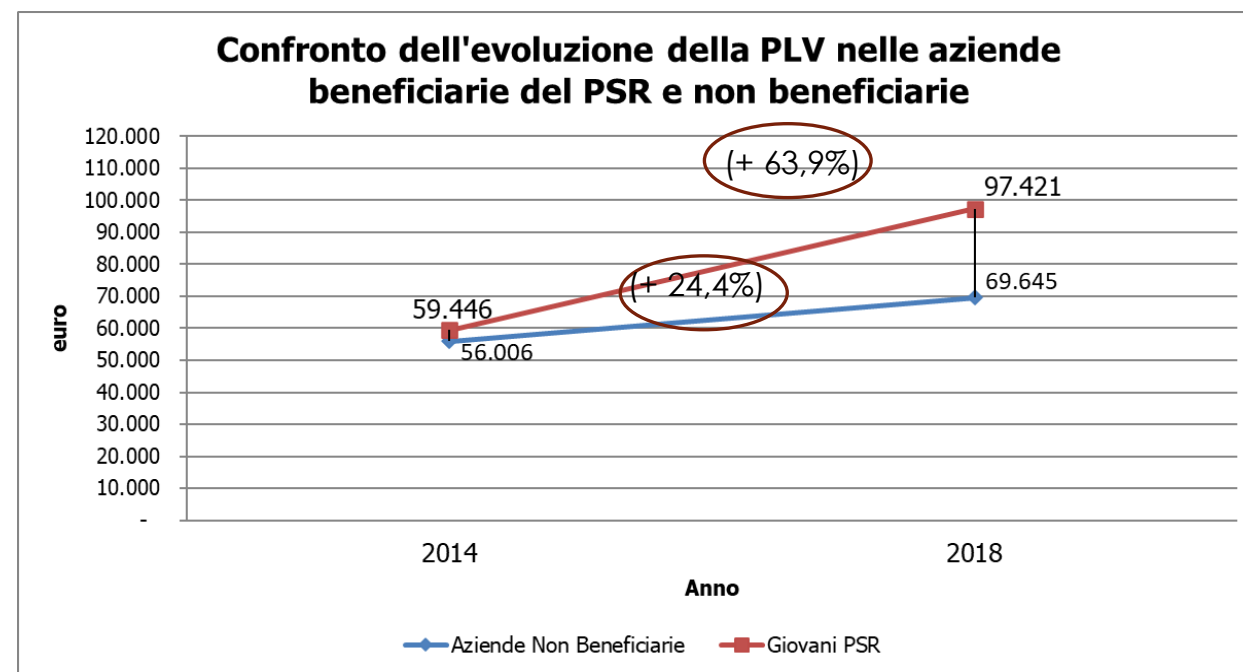
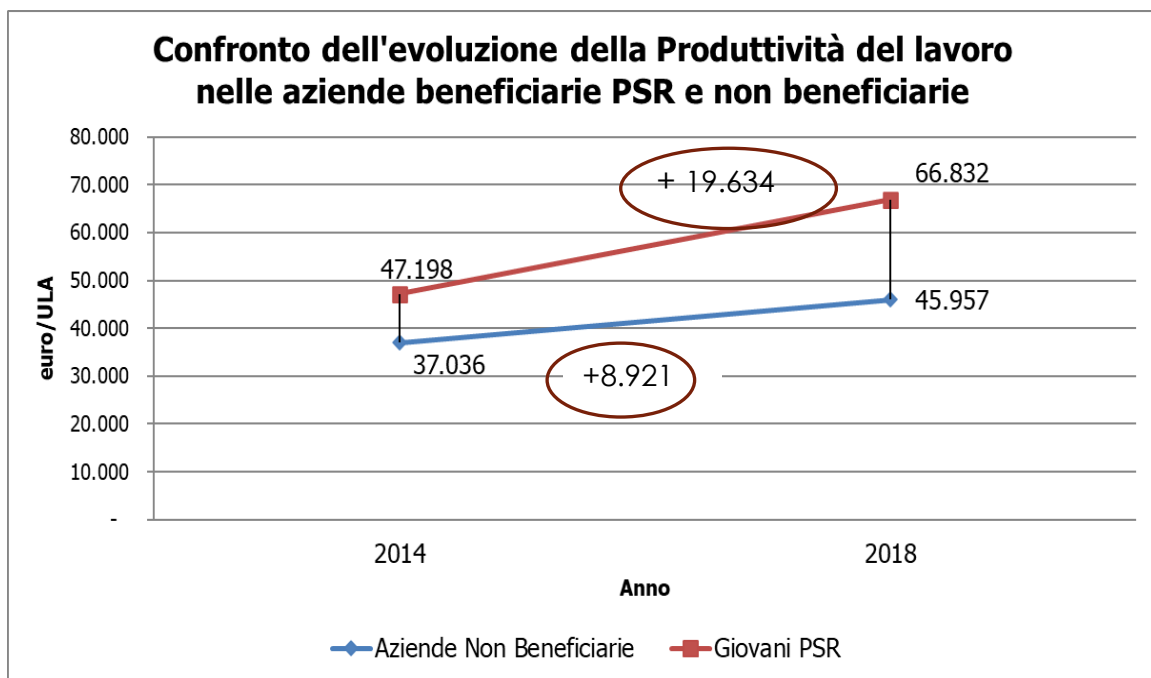
I contributi si sono concentrati per il 50% tra i settori Ortofrutta e Lattiero Caseario



Giovani

I risultati dell'indagine valutativa evidenziano che l'incentivo agli investimenti ha:

- favorito l'**occupazione** (+ 0,20 Unità Lavoro per Azienda)
- aumentato la **PLV** (+ 63,9%) in particolare con l'aumento del valore dei prodotti
- incrementato la **produttività del lavoro** (+ 19.634 euro/ULA)



Sostenibilità ambientale delle produzioni

La superficie condotta con metodi sostenibili grazie agli interventi del PRS copre quasi il 30% della SAU regionale, di cui 150 mila ettari di superficie ad agricoltura biologica.

Agricoltura biologica: concessi contributi per **48,5** milioni per la conversione e **92** milioni per il mantenimento

Effetti

- Riduzione **Fertilizzanti:**
 - (-31,4%) riduzione media del carico di **Azoto**
 - (-6,4) impieghi medi di **Fosforo**
- Riduzione (-12,6%) di **Fitofarmaci:** si sono ridotti i quantitativi complessivi ma, soprattutto, si è limitato l'impiego dei principi attivi potenzialmente pericolosi per la salute (-11,8%)



Riduzione delle emissioni di gas ad effetto serra
Minori emissioni di **GHG per 99.533 t/anno di CO₂ equivalente (3,4% delle emissioni totali regionali del settore agricolo)**

- riduzione diretta delle emissioni di protossido di azoto per minor impiego di fertilizzanti azotati minerali/sintesi
- aumento dei «serbatoi» di carbonio nel suolo e nella biomassa forestale

Produzione integrata: contributi concessi oltre **127** milioni

Effetti

- Riduzione **Fitonutrienti:**
 - (-23,8%) riduzione di surplus di **Azoto**
 - (-38,5%) impieghi medi di **Fosforo**
- (-4,2%) di **Fitofarmaci:** si è limitato l'impiego dei principi attivi più pericolosi per la salute (GSH8 ex R40 R60, -16%).

Gestione del risparmio idrico



Sono in corso di realizzazione 7 nuovi invasi ad uso irriguo, l'ampliamento di 5 invasi, la predisposizione di 13 opere di distribuzione in pressione dell'acqua da invasi e l'installazione di 8 impianti fotovoltaici galleggianti.

I primi risultati dei suddetti interventi in via di consolidamento raccontano di:

➤ **risparmio idrico diretto**

riduzione di prelievi alle fonti a parità di acqua fornita alle aziende, stimato per un valore del **15,30%**

➤ **risparmio idrico indiretto**

effetto a livello aziendale relativo all'utilizzo del sistema IRRINET, riduzione dei consumi totali pari a 11,35 milioni di m³/anno, corrispondente ad **un valore unitario medio di 596 m³/anno** e ad una **riduzione media del 22,45%**.

Prevenzione dei rischi

Sono stati concessi **26 milioni** complessivamente per bandi a supporto di investimenti per interventi di prevenzione di cui hanno beneficiato:

- 276 aziende Agricole misure di prevenzione
- 68 soggetti pubblici

Sono **259 gli interventi** in corso per ridurre le conseguenze delle **calamità naturali e avversità climatiche**:

- il **57%** degli interventi è relativo a sistemazioni idraulico-agrarie a carattere strutturale per la riduzione del rischio di dissesto idro-geologico
- il **35%** è relativo alla conservazione della funzionalità del reticolo idrografico minore.

Mediamente il costo totale ammesso di ciascun progetto supera i 100.000 euro.

La strategia regionale prevede inoltre interventi di sostegno:

- al potenziale produttivo delle aziende frutticole da avversità biotiche e da gelate primaverili
- per limitare i danni alle foreste da incendi, calamità naturali ed eventi catastrofici.



Servizi alla persona



- Interventi per servizi pubblici
- **21 progetti** di strutture per servizi pubblici per un valore di circa 7,8 milioni di euro concessi;
- **16 interventi** per strutture polifunzionali socio-assistenziali per la popolazione , 6,6 i milioni impegnati.

► Banda Larga

Gli interventi in corso consentiranno di raggiungere entro il 2023 le seguenti percentuali di unità immobiliari nelle aree rurali C e D bianche della regione, rispetto al totale di 669.025 unità immobiliari:

- il 5,4% con velocità in download di almeno **30 mbps** con tecnologia FWA
- il 31,2% con velocità in download di almeno **100 mbps** con tecnologia FTTH

Allo stato attuale è stato realizzato l'80% dei cantieri programmati da LEPIDA ed è stato avviato il 73% di cantieri per l'infrastrutturazione attraverso INFRATEL



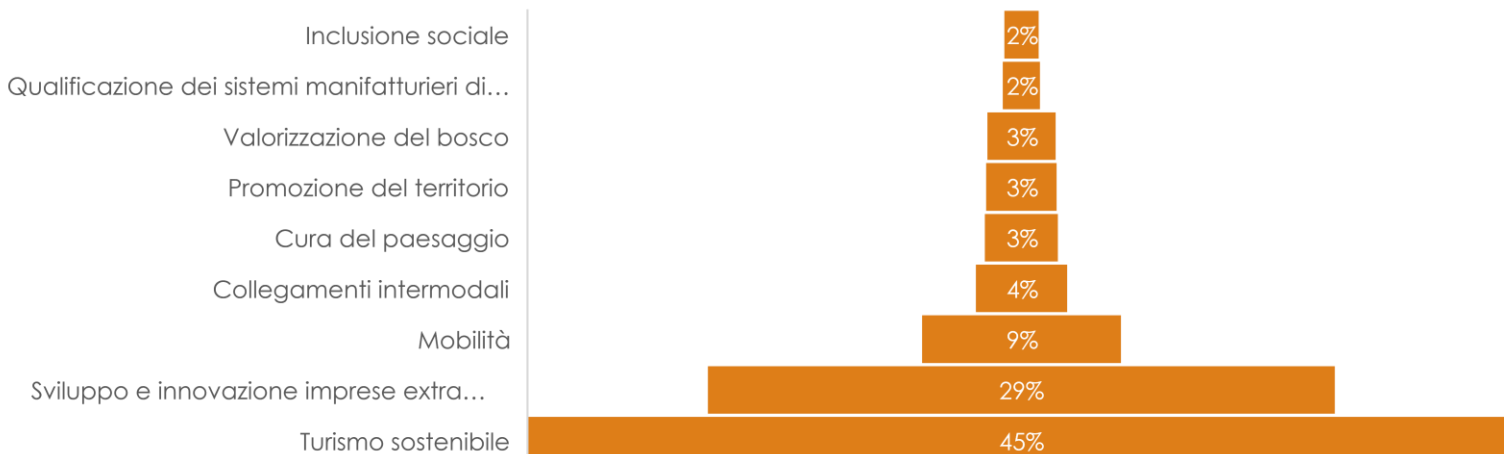
LEADER

- 159 bandi pubblicati
- 47,4 milioni di contributi concessi (71% della disponibilità)
- 5 progetti di cooperazione in fase di avvio

Attuazione strategie tra azioni ordinarie e specifiche



Temi azioni specifiche
(contributi concessi)



MAPPA DELLE AREE RURALI E DELLE AREE LEADER



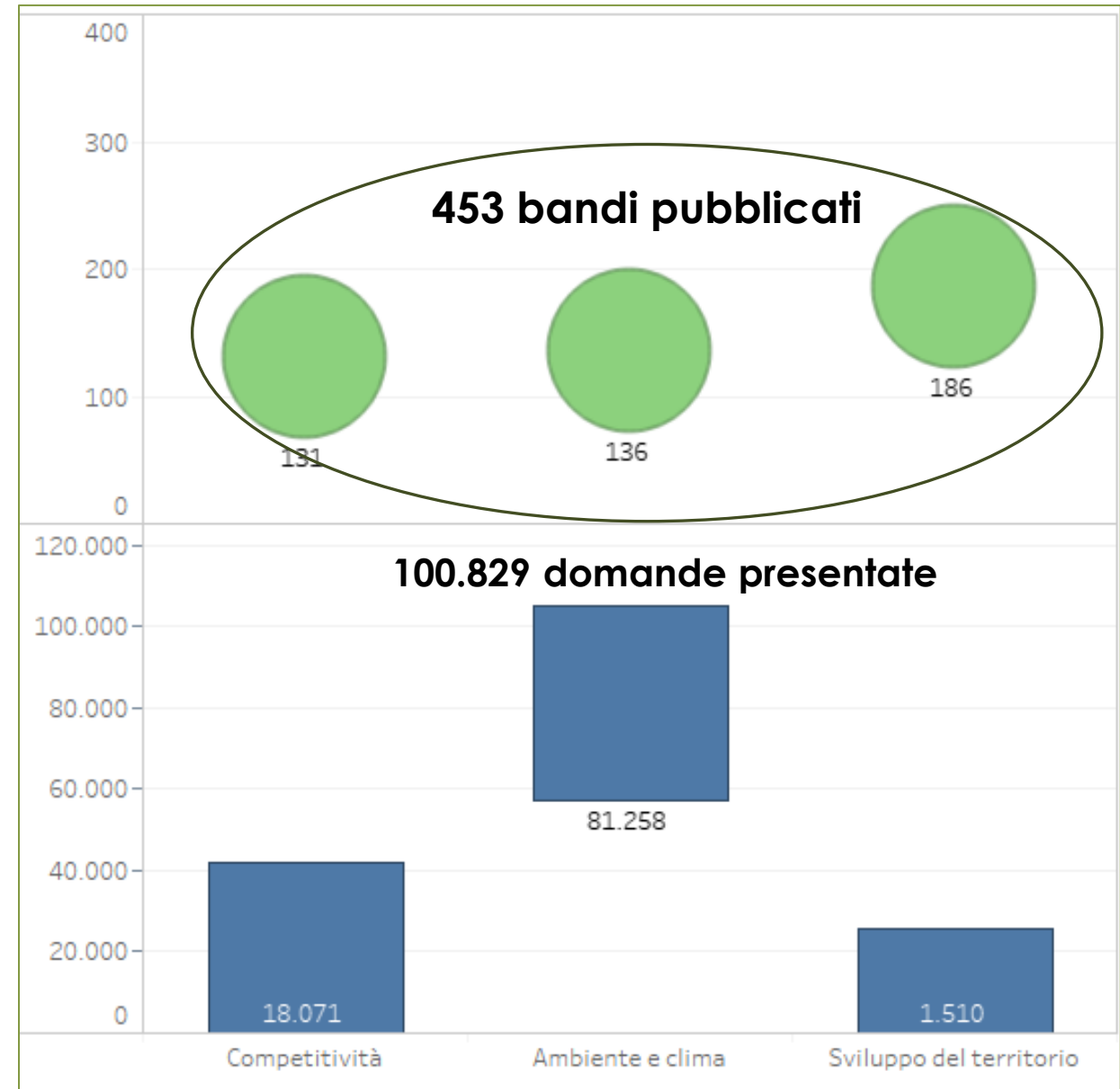
- **6** i **GAL** selezionati in Emilia-Romagna
- **il 25%** della popolazione rurale
- 174 comuni interessati
- **66,4 milioni** di risorse pubbliche destinate (5,7% PSR)
- risorse programmate: 43% azioni ordinarie e 57% azioni specifiche



I numeri dell'attuazione

Oltre **24 mila beneficiari**:

- 23.520 aziende agricole
 - il 20% sono aziende biologiche





Grazie al grande lavoro di squadra
nella gestione di questo PSR che ha
visto coinvolti circa 200 collaboratori
e
grazie per l'attenzione!