



# Manuale operativo per caricamento domande danni a produzioni zootecniche

## Introduzione

Il presente manuale contiene le note operative per la gestione del caricamento delle domane relative ai danni a produzioni zootecniche all'interno del portale SIAG.

Di seguito saranno presentati esclusivamente i quadri nuovi o variati rispetto alle precedenti calamità.

Per i vecchi quadri è riportata solo una descrizione sintetica del loro scopo.

## Sommario

Accesso al sistema .....	2
Creazione domanda.....	2
Gestione domanda .....	2
Quadro 1 – Azienda .....	3
Quadro 2 – Persona.....	3
Quadro 3 – Possesso particelle.....	3
Quadro 47 – Dati utilizzi PC .....	3
Quadro 228 – Subentri .....	3
Quadro 480 – Allevamento .....	3
Quadro 221 – Produzioni zootecniche .....	4
Quadro 501 – Dichiarazione .....	6
Quadro 5 – Allegati.....	6
Quadro 224 – Spese / Note .....	7
Quadro 9 – Modalità di pagamento .....	7
Quadro 629 – Riepilogo importi .....	7
Stampa di prova.....	8
Termine compilazione .....	8



## Accesso al sistema

Per accedere al sistema occorre autenticarsi sul portale SIAG all'indirizzo <https://agregestione.regione.emilia-romagna.it/siag/login.action>.

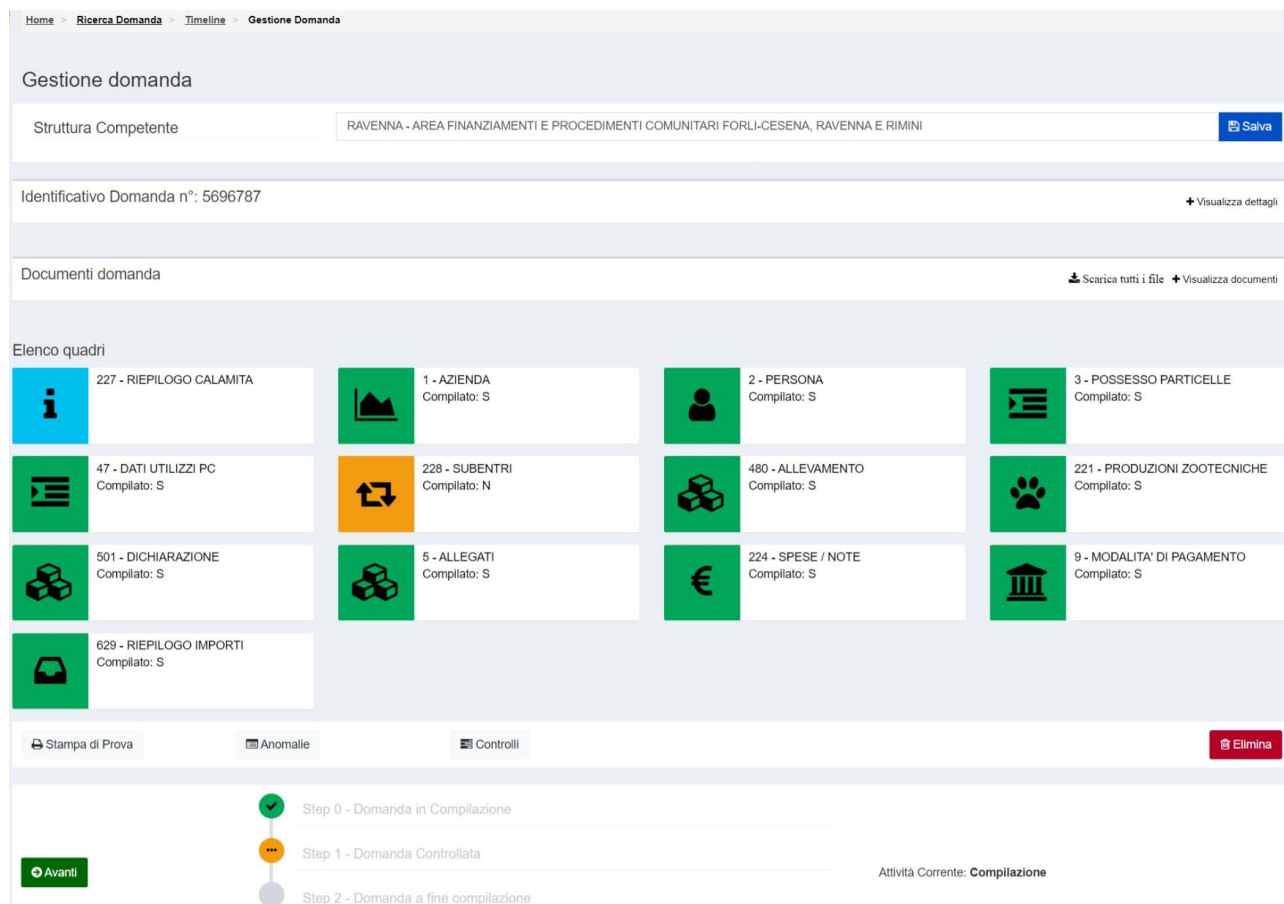
## Creazione domanda

Cliccare sul pulsante .

Selezionare l'ente su cui si intende lavorare, inserire e verificare in anagrafe il CUA e infine creare la domanda.

## Gestione domanda

La domanda è organizzata nei seguenti quadri



Home > Ricerca Domanda > Timeline > Gestione Domanda

### Gestione domanda

Struttura Competente: RAVENNA - AREA FINANZIAMENTI E PROCEDIMENTI COMUNITARI FORLI-CESENA, RAVENNA E RIMINI Salva

Identificativo Domanda n°: 5696787 Visualizza dettagli

Documenti domanda Scarica tutti i file Visualizza documenti

#### Elenco quadri

227 - RIEPILOGO CALAMITA	1 - AZIENDA Compilato: S	2 - PERSONA Compilato: S	3 - POSSESSO PARTICELLE Compilato: S
47 - DATI UTILIZZI PC Compilato: S	228 - SUBENTRI Compilato: N	480 - ALLEVAMENTO Compilato: S	221 - PRODUZIONI ZOOTECNICHE Compilato: S
501 - DICHIARAZIONE Compilato: S	5 - ALLEGATI Compilato: S	224 - SPESE / NOTE Compilato: S	9 - MODALITA' DI PAGAMENTO Compilato: S
629 - RIEPILOGO IMPORTI Compilato: S			

Stampa di Prova Anomalie Controlli Elimina

Avanti

Step 0 - Domanda in Compilazione  
Step 1 - Domanda Controllata  
Step 2 - Domanda a fine compilazione

Attività Corrente: **Compilazione**

Di seguito saranno descritti in dettaglio i quadri

- 480 – Allevamento
- 221 – Produzioni zootecniche
- 629 – Riepilogo importi

Per i vecchi quadri è riportata solo una descrizione sintetica del loro scopo.



## Quadro 1 – Azienda

Quadro compilato in automatico. Contiene i dati societari come inseriti in anagrafe.

## Quadro 2 – Persona

Quadro compilato in automatico, modificabile. Contiene i dati della persona di riferimento, ad esempio la persona che si è presentata al CAA.

## Quadro 3 – Possesso particelle

Quadro compilato in automatico. Contiene i dati di tutte le particelle relative all'azienda come inserite in anagrafe.

## Quadro 47 – Dati utilizzi PC

Quadro compilato in automatico. Contiene i dati del piano colturale come inseriti in anagrafe.

## Quadro 228 – Subentri

Quadro facoltativo, da compilare solo nel caso sia necessario indicare un subentro.

## Quadro 480 – Allevamento

Quadro da compilare per inserire l'elenco degli allevamenti oggetto di danno. La compilazione di questo quadro è necessaria per la successiva compilazione del quadro produzioni zootecniche.

Inizialmente la videata si presenta vuota. Successivamente comparirà l'elenco di tutti gli allevamenti inseriti.

Per eliminare un erroneo inserimento, cliccare sul cestino a destra sulla riga corrispondente e quindi sul pulsante **Elimina Selezionati** che sarà comparso in basso a destra. È possibile eliminare più righe contemporaneamente, cliccando sui rispettivi cestini ed infine il pulsante **Elimina Selezionati**.

Gli allevamenti possono essere inseriti in due modalità complementari.

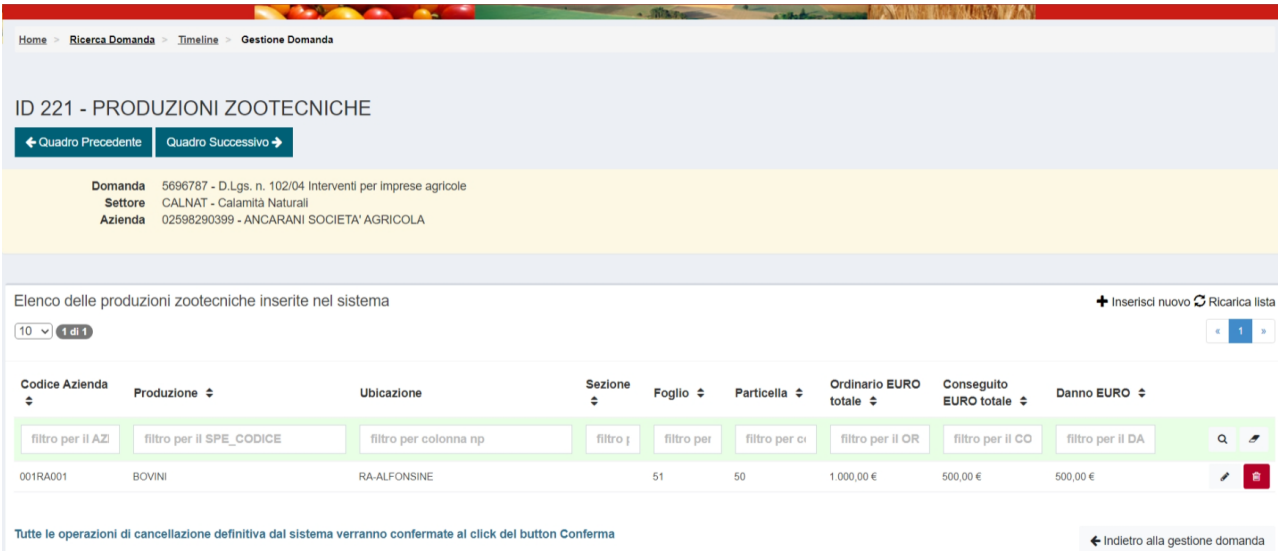
Gli allevamenti censiti in BDN possono essere mostrati cliccando sul pulsante **Importa da BDN**. In questo caso, per selezionare un allevamento è necessario e sufficiente scegliere l'ASL di appartenenza dalla tendina e salvare.

In alternativa, è possibile l'inserimento manuale cliccando sul pulsante **nuovo allevamento**. Nella successiva videata, scegliere obbligatoriamente l'ASL di appartenenza e il tipo di allevamento.

Quindi cliccare il pulsante **Salva** per salvare i dati inseriti.

## Quadro 221 – Produzioni zootecniche

Quadro obbligatorio. Contiene le informazioni dei danni subiti alle produzioni zootecniche.



Home > Ricerca Domanda > Timeline > Gestione Domanda

ID 221 - PRODUZIONI ZOOTECNICHE

← Quadro Precedente    Quadro Successivo →

Domanda: 5696787 - D.Lgs. n. 102/04 Interventi per Imprese agricole  
 Settore: CALNAT - Calamità Naturali  
 Azienda: 02598290399 - ANCARANI SOCIETA' AGRICOLA

Elenco delle produzioni zootecniche inserite nel sistema + Inserisci nuovo    Ricarica lista

10    1 di 1

Codice Azienda	Produzione	Ubicazione	Sezione	Foglio	Particella	Ordinario EURO totale	Conseguito EURO totale	Danno EURO
001RA001	BOVINI	RA-ALFONSINE	51	50		1.000,00 €	500,00 €	500,00 €

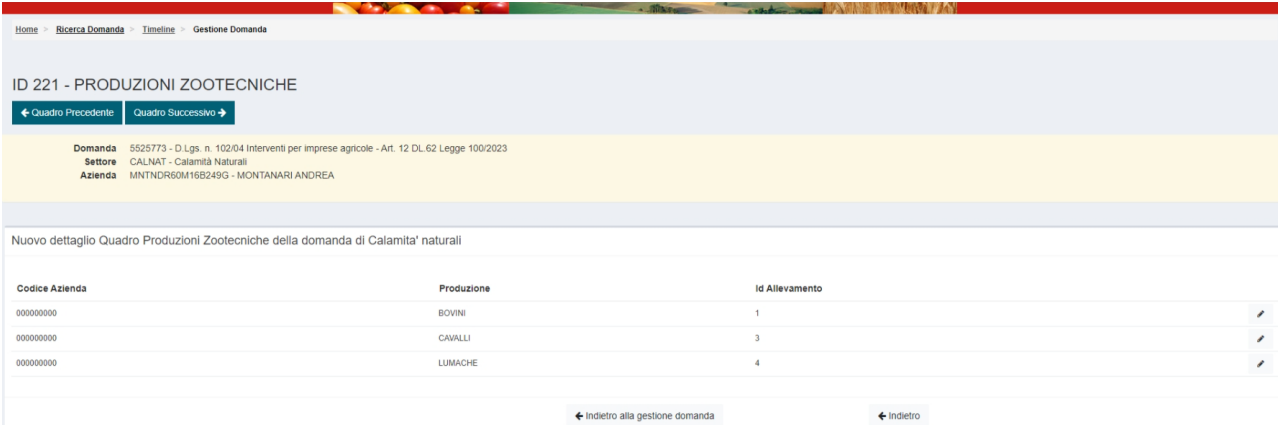
Tutte le operazioni di cancellazione definitiva dal sistema verranno confermate al click del button Conferma ← Indietro alla gestione domanda

Inizialmente la videata si presenta vuota. Successivamente comparirà l'elenco di tutti i danni inseriti.

Per modificare un danno cliccare sulla matita a destra sulla riga corrispondente a quella desiderata.

Per eliminare un erroneo inserimento, cliccare sul cestino a destra sulla riga corrispondente e quindi sul pulsante **Elimina Selezionati** che sarà comparso in basso a destra. È possibile eliminare più righe contemporaneamente, cliccando sui rispettivi cestini ed infine il pulsante **Elimina Selezionati**.

Per inserire un danno, cliccare sul pulsante **+ Inserisci nuovo** al centro sulla destra. Apparirà la seguente videata dalla quale occorre scegliere uno degli allevamenti inseriti tramite il quadro allevamenti.



Home > Ricerca Domanda > Timeline > Gestione Domanda

ID 221 - PRODUZIONI ZOOTECNICHE

← Quadro Precedente    Quadro Successivo →

Domanda: 5525773 - D.Lgs. n. 102/04 Interventi per imprese agricole - Art. 12 DL.62 Legge 100/2023  
 Settore: CALNAT - Calamità Naturali  
 Azienda: MINTNDR50M16B249G - MONTANARI ANDREA

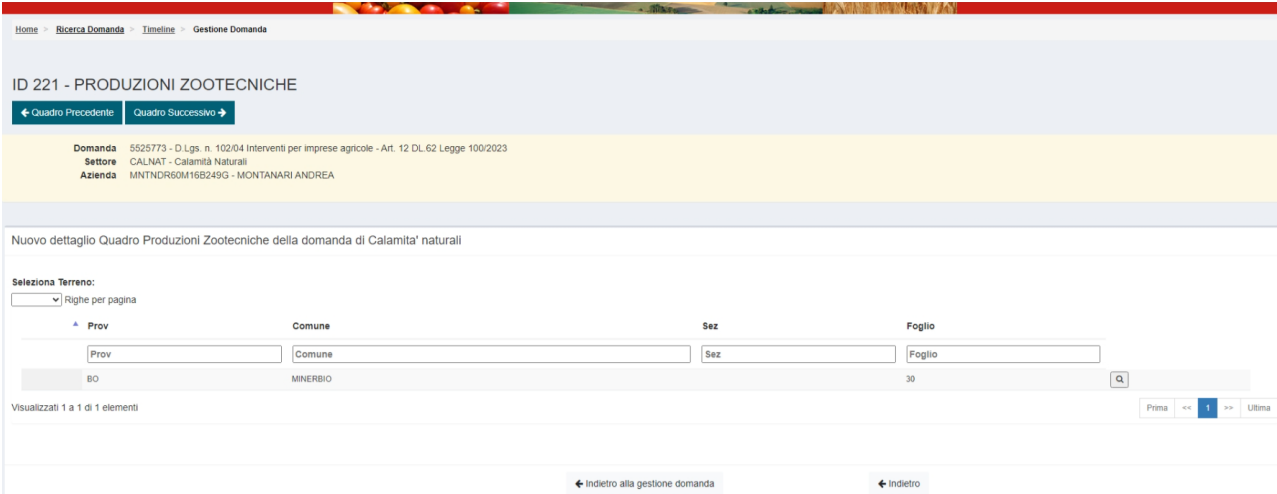
Nuovo dettaglio Quadro Produzioni Zootecniche della domanda di Calamità naturali

Codice Azienda	Produzione	Id Allevamento
000000000	BOVINI	1
000000000	CAVALLI	3
000000000	LUMACHE	4

← Indietro alla gestione domanda    ← Indietro

Cliccare sulla matita a destra dell'allevamento desiderato. Apparirà la seguente videata dalla quale occorre scegliere il foglio relativo alla particella oggetto del danno.

Sono mostrati i soli fogli che contengono particelle delimitate.



Home > Ricerca Domanda > Timeline > Gestione Domanda

ID 221 - PRODUZIONI ZOOTECNICHE

← Quadro Precedente | Quadro Successivo →

Domanda: 5525773 - D Lgs. n. 102/04 Interventi per imprese agricole - Art. 12 DL.62 Legge 100/2023  
 Settore: CALNAT - Calamità Naturali  
 Azienda: MNTNDR60M16B249G - MONTANARI ANDREA

Nuovo dettaglio Quadro Produzioni Zootecniche della domanda di Calamità naturali

Selezione Terreno:  
 Righe per pagina

Prov	Comune	Sez	Foglio
BO	MINERBIO		30

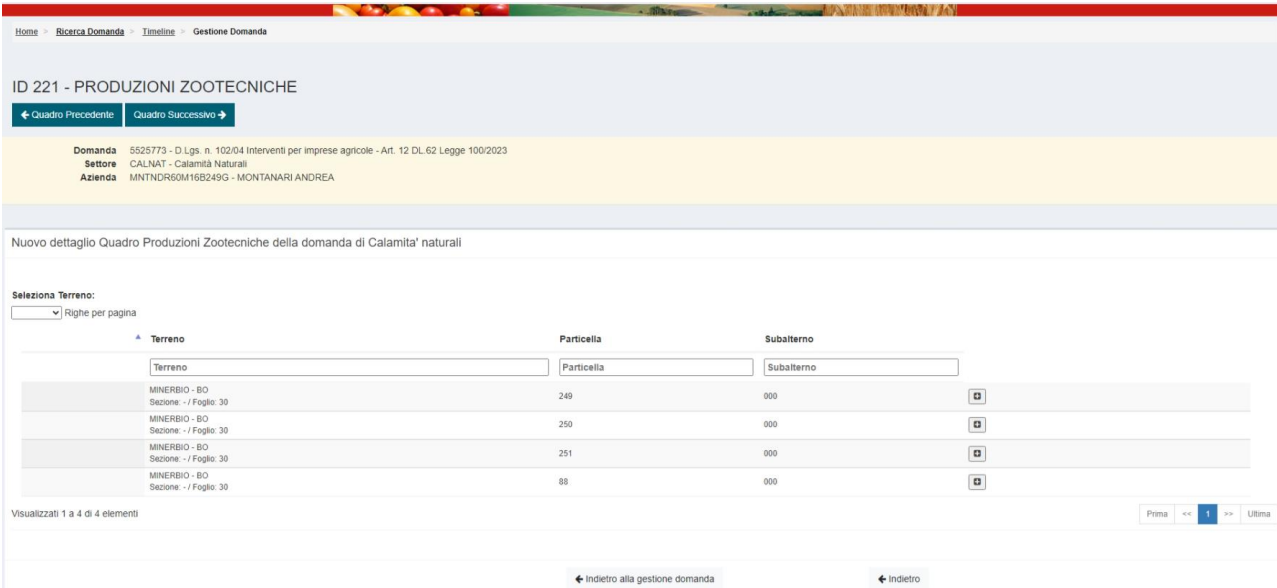
Visualizzati 1 a 1 di 1 elementi

Prima << 1 >> Ultima

← Indietro alla gestione domanda | ← Indietro

Cliccare sulla lente a destra del foglio desiderato per esplodere l'elenco delle particelle. Apparirà la seguente videata dalla quale occorre scegliere la particella interessata dal danno.

Sono mostrate le sole particelle delimitate.



Home > Ricerca Domanda > Timeline > Gestione Domanda

ID 221 - PRODUZIONI ZOOTECNICHE

← Quadro Precedente | Quadro Successivo →

Domanda: 5525773 - D Lgs. n. 102/04 Interventi per imprese agricole - Art. 12 DL.62 Legge 100/2023  
 Settore: CALNAT - Calamità Naturali  
 Azienda: MNTNDR60M16B249G - MONTANARI ANDREA

Nuovo dettaglio Quadro Produzioni Zootecniche della domanda di Calamità naturali

Selezione Terreno:  
 Righe per pagina

Terreno	Particella	Subalterno
MINERBIO - BO Sezione: - / Foglio 30	249	000
MINERBIO - BO Sezione: - / Foglio 30	250	000
MINERBIO - BO Sezione: - / Foglio 30	251	000
MINERBIO - BO Sezione: - / Foglio 30	88	000

Visualizzati 1 a 4 di 4 elementi

Prima << 1 >> Ultima

← Indietro alla gestione domanda | ← Indietro

Cliccare sul simbolo "+" a destra della particella interessata. Apparirà la seguente videata per l'inserimento delle informazioni relative al danno

Home > Ricerca Domanda > Timeline > Gestione Domanda

## ID 221 - PRODUZIONI ZOOTECNICHE

← Quadro Precedente    Quadro Successivo →

**Domanda** 5696787 - D.Lgs. n. 102/04 Interventi per Imprese agricole  
**Settore** CALNAT - Calamità Naturali  
**Azienda** 02598290399 - ANCARANI SOCIETA' AGRICOLA

Modifica dettaglio Quadro Produzioni Zootecniche della domanda di Calamita' naturali

**Terreno**

**Comune:** ALFONSINE - RA  
**Sezione:**                      **Foglio:** 51                      **Particella:** 50                      **Subalterno:** Tutti

**Codice Azienda:**  
001RA001  
Inserire il aziendaCodice

**Produzione:**  
BOVINI  
Inserire il speCodice

**Id Allevamento:**  
6464169  
Inserire l'allevid

\* **Ordinario EURO/capo:**  
100,00 €  
Inserire il ordinarioRendimento

\* **Ordinario N. Capi:**  
10,00  
Inserire il ordinarioCapi

**Ordinario EURO totale:**  
1.000,00 €  
Inserire il ordinarioTotali

\* **Conseguito EURO/capo:**  
100,00 €  
Inserire il Conseguito EURO/capo

\* **Conseguito N. Capi:**  
5,00  
Inserire il Conseguito N. Capi

**Conseguito EURO totale:**  
500,00 €  
Inserire il conseguitoTotali

**Danno EURO:**  
500,00 €

[Salva](#)                      [← Indietro alla gestione domanda](#)                      [← Indietro](#)

Indicare ordinario e conseguito del numero di capi e degli €/capo.

Quindi cliccare il pulsante [Salva](#) per salvare i dati inseriti.

### Quadro 501 – Dichiarazione

Quadro obbligatorio. Consiste in una lista di dichiarazioni alcune precompilate altre con compilazione a carico del CAA

### Quadro 5 – Allegati

Quadro obbligatorio. Consiste in un elenco di allegati da caricare, di cui è sempre obbligatorio il solo documento di identità.

## Quadro 224 – Spese / Note

Quadro obbligatorio. Contiene informazioni relative a spese non sostenute, maggiori spese ed importi non richiesti.

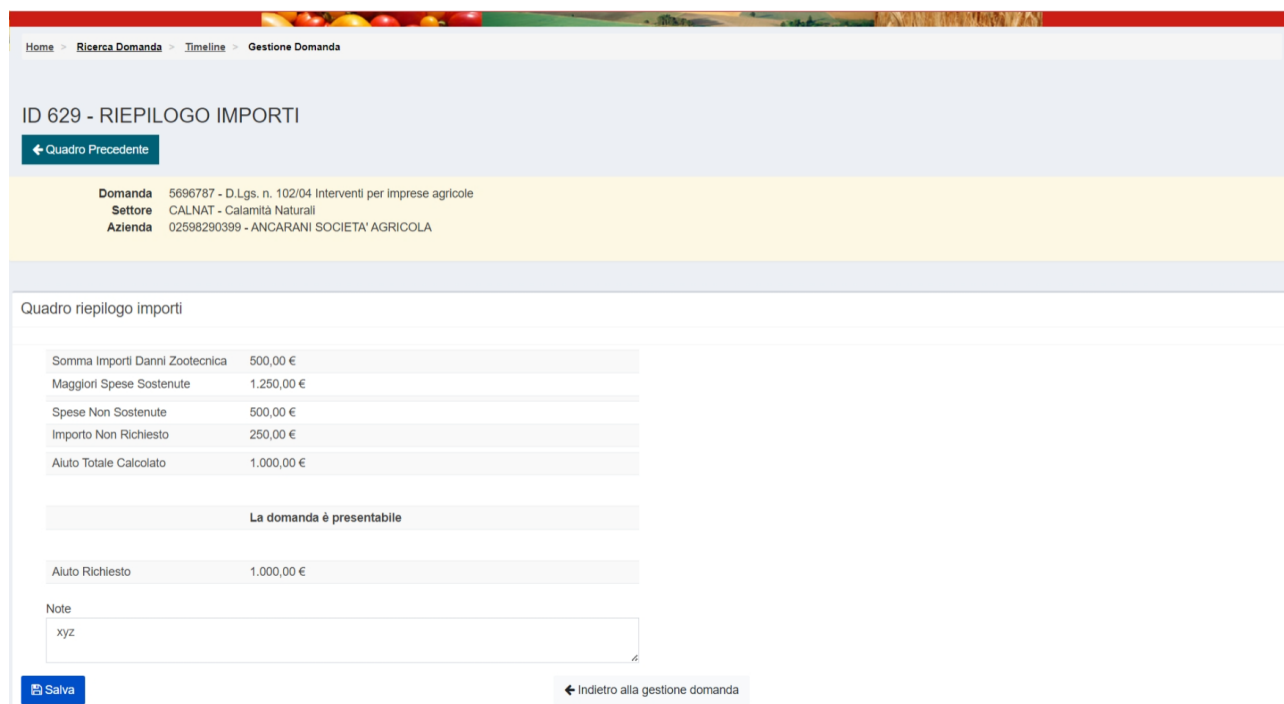
## Quadro 9 – Modalità di pagamento

Quadro obbligatorio contenente le informazioni su dove effettuare l'eventuale pagamento.

## Quadro 629 – Riepilogo importi

Quadro obbligatorio. Contiene il riepilogo degli importi in domanda.

Ad ogni modifica in altre parti della domanda, il quadro torna in stato "non compilato". Occorre quindi rientrarvi, inserire eventuali note e salvare.



Home > Ricerca Domanda > Timeline > Gestione Domanda

ID 629 - RIEPILOGO IMPORTI

← Quadro Precedente

**Domanda** 5696787 - D.Lgs. n. 102/04 Interventi per imprese agricole  
**Settore** CALNAT - Calamità Naturali  
**Azienda** 02598290399 - ANCARANI SOCIETA' AGRICOLA

Quadro riepilogo importi

Somma Importi Danni Zootecnica	500,00 €
Maggiori Spese Sostenute	1.250,00 €
Spese Non Sostenute	500,00 €
Importo Non Richiesto	250,00 €
Aiuto Totale Calcolato	1.000,00 €

La domanda è presentabile

Aiuto Richiesto	1.000,00 €
-----------------	------------

Note  
xyz

Salva      ← Indietro alla gestione domanda

I dati relativi alle *maggiori spese sostenute* ed alle *spese non sostenute* sono ricavati in automatico dal quadro 224 – Spese/Note.

L'[aiuto totale calcolato](#) è dato dalla somma algebrica degli importi "somma importi danni api" + "maggiori spese sostenute" – "spese non sostenute" – "importo non richiesto".

Per modificare questi valori occorre agire all'interno del corrispondente quadro.


L'[aiuto richiesto](#) è uguale all'"aiuto totale calcolato".

Inserire eventuali note libere e cliccare il pulsante  **Salva** per salvare i dati inseriti o modificati.





## Stampa di prova


Dal pannello di gestione della domanda è possibile ottenere una stampa di prova contenente tutte le informazioni inserite, comprensive di tutte quelle calcolate.


Cliccare sul pulsante  **Stampa di Prova** sulla sinistra subito sotto i riquadri.

## Termine compilazione

Una volta compilata la domanda, dalla videata della gestione della domanda, valorizzare la struttura competente scegliendola dalla tendina e cliccare sul pulsante  **Salva** alla destra della medesima.

Cliccare il pulsante  **Avanti** per procedere. Il sistema controlla che tutti i quadri obbligatori siano stati compilati. In caso di anomalie, sarà mostrata a video la relativa segnalazione.

In assenza di anomalie, cliccare nuovamente il pulsante  **Avanti** per procedere.

Se non si desidera apportare ulteriori modifiche, cliccare sul pulsante  **Conferma Chiusura Compilazione**. La domanda passa quindi in attività di protocollazione.

Terminata l'attività di compilazione, avrà inizio l'usuale attività di protocollazione.